

Progresso da UFF em relação aos 17 Objetivos de Desenvolvimento Sustentável (ODS) da ONU



Relatório de 2024

RELATÓRIO DA UNIVERSIDADE FEDERAL FLUMINENSE SOBRE O PROGRESSO EM
RELAÇÃO AOS OBJETIVOS DE DESENVOLVIMENTO SUSTENTÁVEL

NÚCLEO INSTITUCIONAL DE DADOS INTEGRADOS – NIDI/UFF

Equipe:

- Lohana Monaco Bezerra
- João Marcel Fanara Corrêa
- João Gabriel Pelliccione Girota De Souza



Sumário

1. Introdução: o que são os ODS	3
2. Como medir o avanço da UFF em relação aos ODS?	5
3. Resultados 2020-2023	6
ODS 1: Erradicação da Pobreza	11
ODS 2: Fome zero e agricultura sustentável	12
ODS 3: Saúde e bem-estar	14
ODS 4: Educação de qualidade	16
ODS 5: Igualdade de gênero	18
ODS 6: Água potável e saneamento	21
ODS 7: Energia limpa e acessível	23
ODS 8: Trabalho decente e crescimento econômico	25
ODS 9: Indústria, inovação e infraestrutura	27
ODS 10: Redução de Desigualdades	29
ODS 11: Cidades e Comunidades Sustentáveis	31
ODS 12: Consumo e Produção responsáveis	33
ODS 13: Ação contra a mudança global do clima	35
ODS 14: Vida na água	37
ODS 15: Vida terrestre	39
ODS 16: Paz, Justiça e instituições eficazes	41
ODS 17: Parcerias e meios de implementação	42
4. Conclusão	45
5. Referências bibliográficas	47

1. Introdução: o que são os ODS

Os Objetivos de Desenvolvimento Sustentável (ODS), ou Sustainable Development Goals (SDG), fazem parte da “Agenda 2030”, um pacto global assinado pelos 193 países membros durante a Cúpula das Nações Unidas em 2015. A agenda é composta por 17 objetivos interconectados, que se desdobram em 169 metas e representam um apelo global a ações com finalidade de acabar com a pobreza, proteger o meio ambiente e o clima e garantir que as pessoas possam desfrutar de paz e prosperidade.

Visa-se, portanto, à superação dos principais desafios de desenvolvimento, promovendo o crescimento sustentável global até 2030. Listados abaixo, estão os 17 objetivos de desenvolvimento sustentável:

Figura 1. Os 17 objetivos de desenvolvimento sustentável (ODS) da ONU



ODS 1 – Erradicação da pobreza: acabar com a pobreza em todas as suas formas, em todos os lugares;

ODS 2 – Fome zero e agricultura sustentável: acabar com a fome, alcançar a segurança alimentar e melhoria da nutrição e promover a agricultura sustentável;

ODS 3 – Saúde e bem-estar: assegurar uma vida saudável e promover o bem-estar para todos, em todas as idades;

ODS 4 – Educação de qualidade: assegurar a educação inclusiva, equitativa e de qualidade, e promover oportunidades de aprendizagem ao longo da vida para todos;

ODS 5 – Igualdade de gênero: alcançar a igualdade de gênero e empoderar todas as mulheres e meninas;

ODS 6 – Água potável e saneamento: garantir disponibilidade e manejo sustentável da água e saneamento para todos;

ODS 7 – Energia limpa e acessível: garantir acesso à energia barata, confiável, sustentável e renovável para todos;

ODS 8 – Trabalho decente e crescimento econômico: promover o crescimento econômico sustentado, inclusivo e sustentável, emprego pleno e produtivo, e trabalho decente para todos;

ODS 9 – Indústria, inovação e infraestrutura: construir infraestrutura resiliente, promover a industrialização inclusiva e sustentável, e fomentar a inovação;

ODS 10 – Redução das desigualdades: reduzir as desigualdades dentro dos países e entre eles;

ODS 11 – Cidades e comunidades sustentáveis: tornar as cidades e os assentamentos humanos inclusivos, seguros, resilientes e sustentáveis;

ODS 12 – Consumo e produção responsáveis: assegurar padrões de produção e de consumo sustentáveis;

ODS 13 – Ação contra a mudança global do clima: tomar medidas urgentes para combater a mudança climática e seus impactos;

ODS 14 – Vida na água: conservação e uso sustentável dos oceanos, dos mares e dos recursos marinhos para o desenvolvimento sustentável;

ODS 15 – Vida terrestre: proteger, recuperar e promover o uso sustentável dos ecossistemas terrestres, gerir de forma sustentável as florestas, combater a desertificação, deter e reverter a degradação da Terra e deter a perda da biodiversidade;

ODS 16 – Paz, justiça e instituições eficazes: promover sociedades pacíficas e inclusivas para o desenvolvimento sustentável, proporcionar o acesso à justiça para todos e construir instituições eficazes, responsáveis e inclusivas em todos os níveis;

ODS 17 – Parcerias e meios de implementação: fortalecer os meios de implementação e revitalizar a parceria global para o desenvolvimento sustentável.

Uma vez explicada a importância dos objetivos de desenvolvimento sustentável, vamos compreender o que a UFF tem feito para progredir em relação a cada um deles.

2. Como medir o avanço da UFF em relação aos ODS?

Entendemos que não é fácil estabelecer indicadores para cada um dos 17 ODS. Considerando o fato de ser a UFF uma universidade inclusiva e muito engajada com a comunidade, decidimos utilizar, no presente relatório, os resultados do *Impact Ranking*, divulgado pelo *Times Higher Education (THE)*, como instrumento avaliador do desempenho da universidade nos 17 ODS. Tal opção deve-se ao fato de que o *Impact Ranking* é baseado justamente nos 17 ODS, e para esse ranking fornecemos anualmente dados e respondemos a centenas de perguntas relacionadas a todos os objetivos de desenvolvimento sustentável da ONU.

Divulgado desde 2019, o *Times Higher Education Impact Rankings* apresenta o desempenho global das universidades em relação aos 17 Objetivos de Desenvolvimento Sustentável (ODS) das Nações Unidas. A metodologia é baseada em indicadores calibrados para fornecer uma comparação abrangente e equilibrada em quatro grandes áreas: pesquisa, administração, divulgação e ensino. Na seção a seguir, analisaremos o desempenho da UFF nesse ranking, levando em consideração seu avanço em relação a cada um dos 17 ODS, bem como

chamaremos a atenção para aquilo que pode ser feito para uma progressão ainda maior da universidade nesse quesito.

É verdade, no entanto, que reconhecemos uma importante limitação enfrentada ao se utilizar os resultados do *Impact Ranking* como indicativos do desempenho geral da UFF nos 17 ODS. Em suas centenas de perguntas relacionadas aos ODS, o *Impact Ranking* exige uma comprovação das respostas por meio de evidências que devem estar disponíveis para consulta pública, preferencialmente no sítio eletrônico da instituição. Tendo em vista o grande número de ações, projetos e atividades desenvolvidos na universidade que não estão contempladas em sua página oficial, ou que não dispõem de uma divulgação adequada, é possível que os resultados apresentados a seguir estejam subestimando, em algum grau, as múltiplas ações desenvolvidas nos campi em prol da “Agenda 2030”.

3. Resultados 2020-2024

Nos resultados do *Impact Ranking* 2024, a UFF avançou nove posições no Brasil, sendo agora considerada a 14ª melhor universidade brasileira. Entre as instituições federais de ensino superior (IFES), ocupa a 10ª posição, o que representa um avanço em relação ao ano anterior. A elevação de sua pontuação geral (70.2 contra 62.2 em 2023) contribuiu ainda para que a universidade melhorasse sua classificação no mundo, estabelecendo-se entre a posição 600 e a posição 800.

A UFF obteve destaque com a 2ª colocação a nível nacional no ODS 17: Parcerias e Meios de Implementação, considerado pela metodologia do ranking como o mais importante dos 17 objetivos de desenvolvimento sustentável. Alcançou, além disso, a 5ª posição nacional no ODS 3: Saúde e Bem-Estar e a 8ª no ODS 14: Vida na água. As posições da UFF no ranking nacional de cada ODS podem ser contempladas na tabela abaixo.

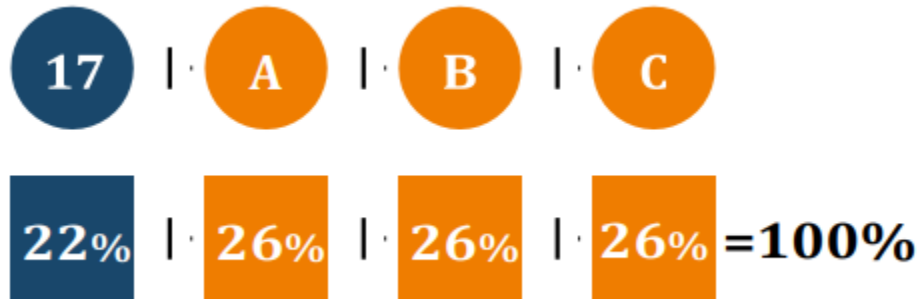
Tabela 1. Posição Nacional por ODS: UFF, 2020-2024

	2020	2021	2022	2023	2024
ODS 1: Erradicação da Pobreza	7	13	31	13	25
ODS 2: Fome Zero e Agricultura Sustentável	7	17	26	28	11
ODS 3: Saúde e Bem-Estar	5	39	29	12	5
ODS 4: Educação de Qualidade	17	25	20	36	21
ODS 5: Igualdade de Gênero	-	-	-	27	12
ODS 6: Água Potável e Saneamento	-	-	-	27	16
ODS 7: Energia Limpa e Acessível	4	-	-	29	14
ODS 8: Trabalho decente e Crescimento Econômico	14	23	22	11	11
ODS 9: Indústria, Inovação e Infraestrutura	9	-	-	22	22
ODS 10: Redução de Desigualdades	10	23	-	28	20
ODS 11: Cidades e Comunidades Sustentáveis	-	-	-	13	9
ODS 12: Consumo e Produção Responsáveis	-	-	-	20	9
ODS 13: Ação contra a mudança global do clima	-	-	-	-	16
ODS 14: Vida na água	-	-	-	18	8
ODS 15: Vida Terrestre	-	-	-	22	12
ODS 16: Paz, Justiça e Instituições Eficazes	-	-	-	4	10
ODS 17: Parcerias e Meios de Implementação	18	12	18	47	2

Percebe-se que, em 2024, a UFF foi classificada em todos os 17 ODS, o que representa um avanço em relação aos anos anteriores. Aqui, cabe uma explicação acerca da metodologia utilizada na classificação geral do *Impact Ranking*. Segundo o manual disponibilizado na página de coleta de dados do *Times Higher Education (THE)*, “a participação na classificação geral exige que as universidades enviem dados para *pelo menos quatro* ODS, um dos quais deve ser o ODS 17: Parcerias e Meios de Implementação. A pontuação geral é calculada a partir da pontuação do ODS 17 (que vale até 22% da pontuação geral), mais os três mais fortes dos outros ODS para os quais forneceram dados (cada um valendo até 26% da pontuação geral)”. Portanto, a pontuação geral de uma instituição, com valor máximo de 100, é calculada segundo a equação abaixo, em que A, B e C são os três ODS em que a instituição alcançou seu melhor desempenho¹:

¹ É importante destacar que, a partir do *Impact Ranking* de 2024, cujos resultados estamos avaliando neste relatório, a pontuação geral será calculada por uma média da pontuação nos últimos dois anos.

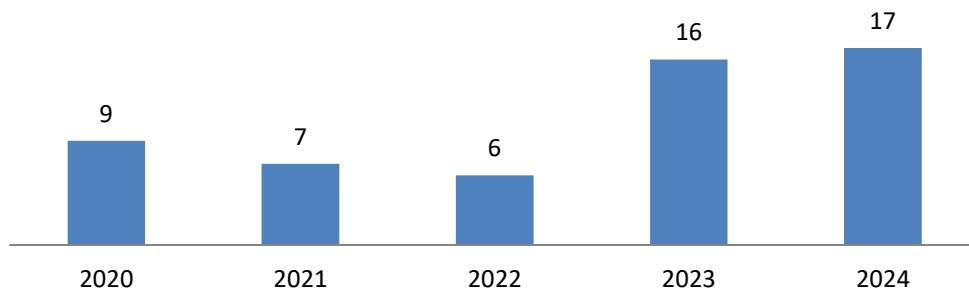
Figura 2. Cálculo da pontuação geral no Impact Ranking



Nota-se, portanto, que, para alcançar uma pontuação geral elevada no *Impact Ranking*, não é necessário que uma universidade apresente bom desempenho em *todos* os objetivos de desenvolvimento sustentável. Na verdade, sequer é necessário que ela *forneça dados* para mais do que quatro ODS. Dessa maneira, se estivéssemos preocupados apenas com nosso desempenho no ranking, talvez o melhor caminho fosse focar nos melhores ODS, ao invés de buscar dados para todos eles.

Entretanto, entendemos que o foco aqui não é apenas o *Impact Ranking*, e sim as ações da universidade em prol dos objetivos de desenvolvimento sustentável, que de alguma maneira devem ser medidas e monitoradas. Por isso, desde 2022, temos buscado responder ao máximo possível de perguntas referentes aos 17 ODS, fato que pode ser corroborado pelo notável aumento do número de ODS com participação da UFF nos últimos anos, conforme mostrado no gráfico abaixo. É importante ressaltar que os resultados do *Impact Ranking* em um ano X são baseados nos dados fornecidos no ano X-1. Assim, os resultados de 2024 baseiam-se nos dados fornecidos em 2023.

Gráfico 1. Número de ODS com participação da UFF: Impact Ranking, 2020-2024



Tal avanço pode ser ainda contemplado pela observação da posição nacional nos diferentes objetivos de desenvolvimento sustentável, além do aumento da pontuação na maior parte deles, em especial nos ODS 2, 5, 7 e 17 – neste último, a universidade mais do que dobrou sua pontuação -, conforme é possível observar na tabela abaixo. Dentre os objetivos do presente relatório, está, portanto, o indicativo de ações que devem ser tomadas em prol dos 17 ODS, bem como a enumeração dos avanços que nos trouxeram até aqui.

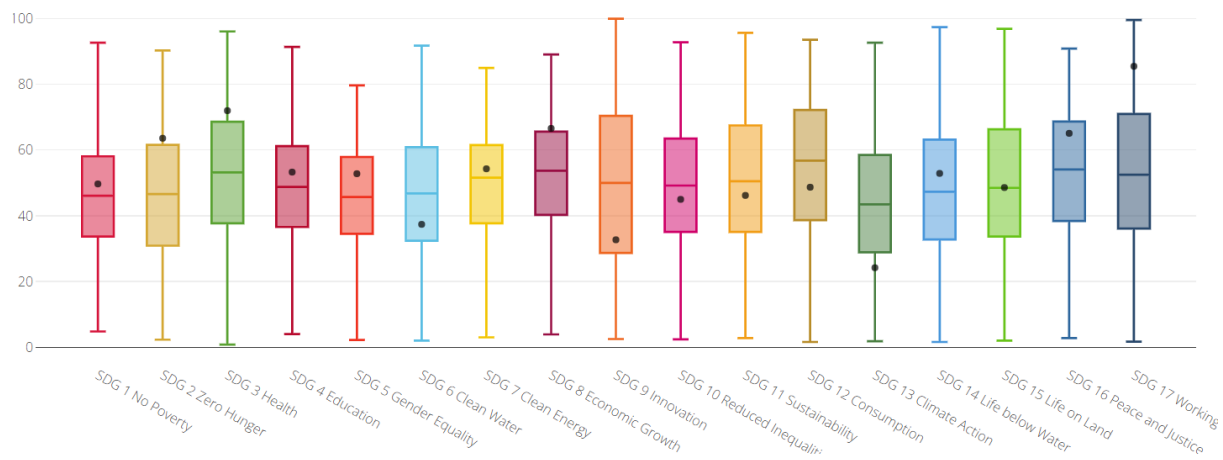
Tabela 2. Pontuação por ODS e classificação mundial: UFF, 2020-2024

		2020	2021	2022	2023	2024
ODS 1: Erradicação da Pobreza	Pontuação	60.9	54.3	43	55.8	49.7
	Classificação	91	101-200	401-600	201-300	401-600
ODS 2: Fome Zero e Agricultura Sustentável	Pontuação	69.5	57.4	36.5	33.6	63.6
	Classificação	50	101-200	301-400	401-600	101-200
ODS 3: Saúde e Bem-Estar	Pontuação	70.7	41.7	62.8	64.5	72.0
	Classificação	101-200	601-800	401-600	301-400	201-300
ODS 4: Educação de Qualidade	Pontuação	52	51.7	51.4	41.4	53.3
	Classificação	201-300	401-600	401-600	801-1000	601-800
ODS 5: Igualdade de Gênero	Pontuação	-	-	-	29.6	52.8
	Classificação	-	-	-	801-1000	401-600
ODS 6: Água Potável e Saneamento	Pontuação	-	-	-	22	37.4
	Classificação	-	-	-	601+	401-600
ODS 7: Energia Limpa e Acessível	Pontuação	65.1	-	-	16.7	54.3
	Classificação	77	-	-	601-800	401-600
ODS 8: Trabalho Decente e Crescimento Econômico	Pontuação	47.7	49.3	56.9	66.1	66.6
	Classificação	201-300	301-400	301-400	201-300	201-300
ODS 9: Indústria, Inovação e Infraestrutura	Pontuação	51.8	-	-	30.8	32.7
	Classificação	201-300	-	-	601-800	601-800
ODS 10: Redução de Desigualdades	Pontuação	40.4	41.2	-	39.7	45
	Classificação	201-300	401-600	-	601-800	601-800
ODS 11: Cidades e Comunidades Sustentáveis	Pontuação	-	-	-	39.8	46.2
	Classificação	-	-	-	401-600	401-600
	Pontuação	-	-	-	36.9	48.7

ODS 12: Consumo e Produção Responsáveis	Classificação	-	-	-	401-600	401-600
	Pontuação	-	-	-	-	24.2
ODS 13: Ação contra a mudança global do clima	Classificação	-	-	-		601-800
	Pontuação	-	-	-	33.5	52.9
ODS 14: Vida na Água	Classificação	-	-	-	301-400	201-300
	Pontuação	-	-	-	31.2	48.6
ODS 15: Vida Terrestre	Classificação	-	-	-	401+	301-400
	Pontuação	-	-	-	64	65.1
ODS 16: Paz, Justiça e Instituições Eficazes	Classificação	-	-	-	201-300	301-400
	Pontuação	53.6	60.1	55.8	40.3	85.5
ODS 17: Parcerias e Meios de Implementação	Classificação	401-600	301-400	601-800	1001+	101-200

A seguir, faremos uma avaliação do desempenho e da evolução da UFF em cada um dos ODS, bem como analisaremos aquilo que pode ser melhorado. A Figura abaixo, disponibilizada no próprio portal do *Impact Ranking*, mostra a posição da UFF em relação às demais universidades do mundo neste ranking em 2024. Pela figura, nota-se que a UFF se destacou muito no ODS 17, obtendo ainda um desempenho notável nos ODS 2, 3 e 8.

Figura 3. Desempenho relativo da UFF em cada um dos ODS (2024)



ODS 1: Erradicação da Pobreza

Apesar de uma pequena queda de rendimento no ODS 1: Erradicação da Pobreza, percebe-se, pela Figura 3, que em 2024 a UFF ainda ocupou uma posição ligeiramente acima da média das universidades neste ODS. Com uma pontuação de 49.7 (contra 55.8 no ano anterior), classificou-se entre as 600 melhores universidades dentre as 1093 que forneceram dados para o ODS 1, e em 25º lugar entre as brasileiras. Pode-se notar que a universidade ocupava a 13ª colocação a nível nacional neste ODS em 2023, sendo necessária, portanto, uma explicação para a queda de rendimento observada.

Em 2024, quando se analisam separadamente os diferentes itens que compõem a classificação da UFF, percebe-se que, na maior parte deles, a universidade manteve o mesmo desempenho do ano anterior. A maior redução de pontuação ocorreu em “*Anti-poverty prog – Community*”, que se refere aos programas e ações de extensão que a universidade realiza objetivando a redução da pobreza. Aqui, é importante destacar que, com as alterações na página oficial da UFF, que ocorreu em 2024, alguns links que haviam sido enviados como evidência foram desativados. Isso pode explicar a queda na pontuação neste item específico – que, por sua vez, impacta todo este ODS. Portanto, o rendimento abaixo do ano anterior provavelmente não encontra causa nas políticas e ações da universidade, e sim na dificuldade de documentá-los no referido ranking.

Tabela 3. Desempenho no ODS 1: Erradicação da Pobreza

	2020	2021	2022	2023	2024
Total de participantes	373	591	769	876	1093
Classificação mundo	91	101-200	401-600	200-300	401-600
Classificação Brasil	7	13	31	13	25
Pontuação geral	60.9	54.3	43.0	55.8	49.7
SDG1 research	62.0	57.3	59.9	61.8	61.2
% financial aid (poverty)	22.2	24.5	22.2	28.0	25.1
Anti-poverty prog - uni	86.6	73.3	63.3	76.7	83.3
Anti-poverty prog - community	79.2	66.6	27.1	60.4	31.2



Exemplos de ações da UFF relacionadas ao ODS 1 em 2023/2024:

[Projeto da UFF fortalece políticas públicas para redução da desigualdade|Universidade Federal Fluminense](#)

[Conferência internacional discute pobreza e justiça social no cenário pós-Covid|Universidade Federal Fluminense](#)

[Bolsas e Auxílios|Universidade Federal Fluminense](#)

[Alimentação, transporte e moradia|Universidade Federal Fluminense](#)

[Restaurante Universitário \(bandeirão\)|Universidade Federal Fluminense](#)



O que pode melhorar:

- Apesar de fornecer suporte financeiro aos estudantes de baixa renda para que possam permanecer na universidade, a UFF não possui metas documentadas de graduação/conclusão para estudantes que se enquadram nos 20% mais baixos do grupo de renda familiar (ou uma meta mais bem definida), embora seja possível acompanhar o desempenho dos alunos que ingressaram na universidade via ações afirmativas no site: https://analytics.uff.br/superset/dashboard/prograd_ensino_graduacao/
- A pontuação de apenas 25.1 em % “*financial aid (poverty)*” pode indicar que a universidade possui espaço para expandir ainda mais o percentual de alunos que recebem qualquer tipo de auxílio financeiro.

ODS 2: Fome zero e agricultura sustentável

Entre as 200 melhores de 803 participantes, e ocupando a posição número 11 no Brasil, a UFF obteve destaque no ODS 2. Pela Figura 3 (página 10), é possível perceber que, em termos comparativos com as demais universidades, este foi seu terceiro melhor ODS. O aumento da

pontuação geral, que passou de 33.6 para 63.6 em apenas um ano, deve-se a uma série de fatores. A principal mudança ocorreu no item “*campus food waste*”, que indica se a universidade mede a quantidade de resíduos gerados a partir de alimentos servidos dentro da universidade. Apesar de a UFF não ter disponibilizado publicamente essa informação, foi possível estimá-la a partir de dados sobre os restaurantes universitários publicados em anos anteriores. Com isso, a pontuação nesse item, que era nula, agora é de 60.

Enquanto a pesquisa vem melhorando sua pontuação ao longo dos anos, observa-se um avanço nos itens “*Student Hunger*” e “*National hunger*”, referentes à capacidade de a universidade aliviar a fome entre os estudantes e na comunidade. Algumas atividades de extensão e ações como compra de alimentos da agricultura familiar pela UFF, organizada pelo GT de Agroecologia, contribuíram para o segundo item, enquanto o primeiro encontrou no restaurante universitário um ótimo alicerce.

Cabe destacar que, em 2020, a UFF alcançou uma pontuação notável de 69,5 neste ODS. Naquele ano, grande parte dos itens foram respondidos com dados que constavam em uma única [reportagem sobre o bandeirão, divulgada no site da UFF](#). Tal fato nos mostra a relevância de reportagens desse tipo para a divulgação dos serviços prestados pela universidade. Ainda assim, seria importante que muitas dessas informações constassem na própria página do restaurante universitário.

Tabela 4. Desempenho no ODS 2: Fome Zero e agricultura sustentável

	2020	2021	2022	2023	2024
Total de participantes	291	442	553	647	803
Classificação mundo	50	101-200	301-400	401-600	101-200
Classificação Brasil	7	17	26	28	11
Pontuação geral	69.5	57.4	36.5	33.6	63.6
SDG2 research	44.1	46.7	54.1	59.4	65.9
Campus food waste	-	50.0	00.0	00.0	60.0
Student Hunger	100.0	75.0	29.2	25.0	91.6
% grads in agriculture	62.6	59.7	45.9	16.6	15.3
National hunger	75.0	58.3	25.0	50.0	83.3



Exemplos de ações da UFF relacionadas ao ODS 2 em 2023/2024:

[Pesquisa da UFF investiga insegurança alimentar no decorrer da gestação|Universidade Federal Fluminense](#)

[Centro de educação ambiental reaproveita resíduos orgânicos de merenda para converter em adubo|Universidade Federal Fluminense](#)

[Restaurante Universitário \(bandeirão\)|Universidade Federal Fluminense](#)

[Alimentação, transporte e moradia|Universidade Federal Fluminense](#)

[Feira Agroecológica da Cidade Universitária de Macaé - Agroecologia em Rede](#)

[Estratégias para compra pública da Agricultura Familiar pela UFF | Rede Agroecologia](#)



O que pode melhorar:

- Criar uma página na internet em que esteja documentada a medição de resíduos alimentares gerados a partir de alimentos servidos dentro da universidade para todos os anos;
- Fornecer acesso a instalações universitárias (por exemplo, laboratórios, tecnologia, estoques de plantas) para agricultores locais e produtores de alimentos para melhorar as práticas agrícolas sustentáveis, sendo esta ação documentada em sítio eletrônico.

ODS 3: Saúde e bem-estar

A UFF apresentou ótimo desempenho neste ODS, tendo alcançado, em 2024, a 5ª colocação entre as universidades brasileiras, além de estar entre as 300 melhores do mundo. Este foi um dos três ODS em que a universidade alcançou melhores resultados em 2023 e 2024, sendo, portanto, utilizado como base de cálculo para sua pontuação geral, conforme explicitado na seção referente à metodologia do *Impact Ranking*.

Com pontuação de 70.7, nota-se que a UFF vem avançando muitas posições em relação a 2022, quando ocupou a 29ª colocação a nível nacional. Apesar do significativo aumento no número de universidades participantes neste ODS desde a primeira edição do ranking, sendo agora 1498 participantes contra 621 em 2020, a UFF não perdeu força. Com exceção de 2021, em todos os anos obteve destaque, o que indica que a temática da saúde sempre foi uma prioridade para a universidade.

A Figura 3 (página 10) evidencia o bom desempenho relativo da instituição neste ODS, cerca de vinte pontos acima da média das universidades. O resultado positivo de 2024 e dos anos anteriores encontram explicação em uma série de ações desenvolvidas, como programas e projetos de extensão com a comunidade local com o objetivo de melhorar ou promover a saúde e o bem-estar, a exemplo do Programa de Saúde Reprodutiva/ Planejamento Familiar e da prestação de serviços de atenção psicossocial. Cabe destacar, ainda, que a UFF realiza múltiplas ações voltadas à conscientização da população sobre temas relacionados à saúde, bem como campanhas relacionadas à saúde mental e outros.

Tabela 5. Desempenho no ODS 3: Saúde e Bem-Estar

	2020	2021	2022	2023	2024
Total de participantes	621	871	1101	1218	1498
Classificação mundo	101-200	601-800	401-600	301-400	201-300
Classificação Brasil	5	39	29	12	5
Pontuação geral	70.7	41.7	62.8	64.5	72.0
SDG3 research	63.9	63.5	71.3	75.9	77.6
N graduating in health	56.8	0.0	48.2	46.2	52.0
Collaborations and health services	88.1	63.9	69.9	73.1	86.1



Exemplos de ações da UFF relacionadas ao ODS 3 em 2023/2024:

<https://www.uff.br/17-12-2024/aplicativo-simplifica-a-educacao-de-adolescentes-sobre-o-hpv/>

<https://www.uff.br/18-07-2024/projeto-da-uff-promove-atendimento-odontologico-para-a-comunidade-trans/>

<https://www.uff.br/30-04-2024/alimentos-funcionais-e-planos-dieteticos-ambulatorio-oferece-assistencia-nutricional-gratuita/>

<https://www.uff.br/14-06-2023/mapeamento-de-superbacterias-e-estrategia-recorrente-no-hospital-universitario-da-uff/>

<https://www.uff.br/01-08-2023/prevquedas-projeto-trabalha-com-a-importancia-da-pratica-de-exercicios-fisicos-para-prevenir-o-sedentarismo/>

<https://www.uff.br/05-03-2024/salve-uma-vida-projeto-capacita-populacao-em-suporte-basico-a-vida/>



O que pode melhorar:

- Apesar de contar com um Programa de Combate ao Tabagismo, é importante que a UFF publique em sua página uma política “antifumo” própria, sendo desejável ainda que essa política passe por revisões e atualizações em intervalos de tempo preestabelecidos;
- A UFF poderia documentar em seu site oficial, inclusive com imagens, os espaços em seus campi dedicados à prática de atividades físicas, como número de quadras e piscinas, bem como assumir o compromisso público de tornar essas áreas acessíveis à comunidade externa.

ODS 4: Educação de qualidade

Apesar de não ter se destacado tanto neste UFF – um dos mais “concorridos”, com 1681 participantes em 2024 -, a UFF conseguiu reverter o quadro de piora de desempenho que se observava desde 2020. Enquanto em 2023 obteve sua mais baixa pontuação (41.4), em 2024 esse valor foi o maior da série histórica (53.3). A universidade, além disso, saltou da da 36^a para a 21^a colocação a nível nacional. Ao mesmo tempo em que se saiu bem na parte referente à pesquisa sobre o tema, a UFF realizou ações relacionadas a este ODS e soube documentá-las em sua página oficial, elevando a pontuação do terceiro item (“*Lifelong learning measures*”) para 86.1.

A pontuação da UFF poderia ter sido muito maior se não tivesse zerado o último item da tabela abaixo (“% 1st gen students”), que em todos os anos representa um desafio na coleta de dados da universidade: a universidade não disponibiliza – e possivelmente não coleta - dados referentes ao número de alunos de primeira geração iniciando um curso. Um aluno de primeira geração é aquele que relata ser a primeira pessoa de sua família imediata a frequentar a universidade em qualquer nível². No último *Impact Ranking* preenchido, cujo resultado sairá em 2025, o Núcleo Institucional de Dados Integrados (NIDI) pensou em uma forma de estimar esses dados.

Tabela 6. Desempenho no ODS 4: Educação de Qualidade

	2020	2021	2022	2023	2024
Total de participantes	677	965	1180	1304	1681
Classificação mundo	201-300	401-600	401-600	801-1000	601-800
Classificação Brasil	17	25	20	36	21
Pontuação geral	52.0	51.7	51.4	41.4	53.3
SDG4 research	81.1	70.1	70.2	74.3	78.5
% grads w/ teaching quals	84.6	80.2	69.3	60.9	58.7
Lifelong learning measures	63.9	76.3	81.2	44.6	86.1
% 1st gen students	0.0	0.0	0.0	0.0	0.0



Exemplos de ações da UFF relacionadas ao ODS 4 em 2023/2024:

<https://www.uff.br/17-09-2024/professora-da-uff-conduz-oficina-de-combate-a-desinformacao-para-jovens-de-comunidades-tradicionais-da-bahia/>

<https://www.uff.br/09-10-2024/projeto-de-educacao-inclusiva-a-partir-do-pensamento-computacional-ganha-destaque-brasil-afora/>

<https://www.uff.br/21-11-2023/prefeitura-de-niteroi-e-uff-celebram-parceria-estrategica-para-o-avanco-da-educacao-na-cidade/>

² Observação: o indivíduo pode ter estudado em outra universidade anteriormente.

<https://www.uff.br/04-07-2024/programa-da-uff-promove-a-alfabetizacao-discursiva-frente-dificuldade-de-aprendizagem-dos-estudantes-no-pos-pandemia/>

<https://www.uff.br/28-09-2023/educacao-antirracista-repensar-o-ensino-e-renovar-as-praticas-pedagogicas-sao-caminhos-para-eliminar-o-preconceito/>

<https://www.uff.br/04-04-2023/estudo-da-uff-defende-a-educacao-inclusiva-como-forma-de-enfrentar-a-violencia-nas-escolas/>



O que pode melhorar:

- Coletar dados sobre o número de alunos de primeira geração que iniciam um curso e disponibilizar essa informação no endereço eletrônico da instituição;
- Apesar dos importantes trabalhos realizados por comissões como UFF-Acessível e Comissão Permanente de Equidade de Gênero (CPEG) e de uma série de ações que comprovam que a UFF se esforça em se tornar uma universidade cada vez mais inclusiva, seria importante a criação de uma “política inclusiva” que estivesse disponível em sua página oficial, na qual o assunto seria tratado de uma maneira mais geral: a universidade assumiria o compromisso público de garantir que o acesso ao ensino e às atividades seja acessível a todos, independentemente de etnia, religião, deficiência, nacionalidade ou gênero. Tal política seria revisada em intervalos de tempo preestabelecidos.

ODS 5: Igualdade de gênero

No segundo ano em que forneceu dados para o ODS 5: Igualdade de Gênero, a UFF conseguiu melhorar significativamente sua pontuação, que passou de 29.6 em 2023 para 52.8 em 2024. No Brasil, a universidade agora ocupa a 12ª colocação, tendo subido 15 posições em relação ao ano anterior. No mundo, classificou-se entre nas 600 melhores, de um total de 1361 instituições participantes, o que representa também um avanço em relação a 2023. Pela Figura 3 (página 10), é possível perceber que a UFF situou-se, neste ODS, acima da média das universidades do mundo.

Muitas ações realizadas pela Comissão Permanente de Equidade de Gênero (CPEG) contribuíram para um melhor desempenho nos itens “*Student access measures*” e “*Women’s progress measures*”. Ainda assim, dada a grande relevância do tema e o tratamento dado a ele pela universidade, consideramos que existe espaço para maior destaque neste ODS. Levando em conta sua força na pesquisa relativa ao ODS 7, com pontuação 70.7, talvez a universidade devesse pensar em formas de melhorar ainda mais neste ODS.

Há um dado que ainda não é coletado pela UFF, e cuja ausência justifica a nota nula na tabela abaixo: número de mulheres de primeira geração iniciando um diploma (“% *1st gen female students*”). Por outro lado, ao contrário de 2023, em 2024 foi possível, por meio dos dados disponibilizados no [Painel de Indicadores de Gestão, no site do NIDI](#), pontuar no item referente ao percentual de docentes mulheres “sênior” (“% *senior female academics*”).

Os meios de destacar-se mais neste ODS passam, além de uma medição do número de alunas de primeira geração iniciando um curso, pela elaboração de políticas que demonstrem o engajamento da universidade em relação à igualdade de gênero. Um exemplo seria a criação de um plano de acesso abordando as inscrições, aceitação, entrada e participação de mulheres na universidade.

Tabela 7. Desempenho no ODS 5: Igualdade de Gênero

	2020	2021	2022	2023	2024
Total de participantes	-	-	-	1081	1361
Classificação mundo	-	-	-	801-1000	401-600
Classificação Brasil	-	-	-	27	12
Pontuação geral	-	-	-	29.6	52.8
<i>SDG5 research</i>	-	-	-	70.7	70.1
<i>% 1st gen female students</i>	-	-	-	0.0	0.0
<i>Student access measures</i>	-	-	-	32.8	56.4
<i>% senior female academics</i>	-	-	-	0.0	63.8
<i>% women receiving degrees</i>	-	-	-	0.0	47.9
<i>Women’s progress measures</i>	-	-	-	35.9	64.5



Exemplos de ações da UFF relacionadas ao ODS 5 em 2023/2024:

<https://cpeg.uff.br/linhas-de-acao/>

<https://www.uff.br/16-10-2024/uff-tem-14-projetos-contemplados-em-edital-de-apoio-as-maes-cientistas/>

<https://www.uff.br/30-07-2024/projeto-da-uff-promove-inclusao-menstrual-para-populacao-trans-e-nao-binarias/>

<https://www.uff.br/11-06-2024/projeto-da-uff-combate-a-desigualdade-de-genero-no-cinema-brasileiro/>

<https://www.uff.br/08-07-2024/pesquisadoras-lancam-livro-sobre-a-presenca-das-mulheres-na-ciencia/>

<https://www.uff.br/06-03-2024/projeto-da-uff-promove-educacao-em-computacao-para-meninas-e-mulheres-da-educacao-basica/>

<https://www.uff.br/07-08-2023/maria-da-penha-nas-escolas-leva-debates-sobre-a-lei-a-estudantes-do-ensino-fundamental-da-rede-municipal-de-macae/>



O que pode melhorar:

- Coletar dados referentes ao número de mulheres de primeira geração iniciando um curso, em que um aluno de primeira geração é aquele que relata ser a primeira pessoa da família imediata que frequenta a universidade em qualquer nível (observação: o indivíduo pode ter estudado em outra universidade anteriormente), bem como disponibilizar essas informações no endereço eletrônico da instituição;
- Apesar das muitas ações desenvolvidas pela CPEG, seria importante que a UFF criasse uma política (por exemplo, um plano de acesso e participação) devidamente documentada em sítio eletrônico abordando as inscrições, aceitação, entrada e participação de mulheres na universidade;
- Apesar da existência do dado referente ao percentual de mulheres que se formam (disponível em https://analytics.uff.br/superset/dashboard/prograd_ensino_graduacao/), a UFF poderia medir e acompanhar sistematicamente, por meio de documentação em sua página oficial, a taxa de inscrição de mulheres, a taxa de aceitação ou entrada e a taxa de

conclusão de estudos na universidade, assim como rastrear a probabilidade de as mulheres se formarem em comparação com os homens, para assim elaborar políticas a fim de sanar problemas de gênero;

- Ter uma política, devidamente documentada em sítio eletrônico com acesso público, que proteja aqueles que relatam discriminação em termos de desvantagens educacionais ou de emprego.

ODS 6: Água potável e saneamento

Assim como no ODS 5, também no ODS 6 a UFF não havia fornecido dados para o *Impact Ranking* nos anos anteriores a 2023. Em 2023, primeiro ano em que foram enviados dados sobre este ODS, a universidade não alcançou um resultado tão satisfatório, com uma pontuação geral de 22.0 e classificação acima da posição 600 entre as 702 universidades do mundo que participaram deste ODS. Em 2024, por sua vez, foi possível melhorar o desempenho no ODS 6, com pontuação de 37.4 e classificação 410-600 entre 867 universidades que forneceram dados para este ODS.

A dificuldade em alcançar uma pontuação alta neste ODS está relacionada à necessidade de a universidade adotar políticas que minimizem o consumo de água e plástico, entre outras. Ainda que em 2023 e 2024 tenha havido maior divulgação de ações relacionadas aos ODS, cabe destacar que muitas das perguntas do ODS 6 não foram respondidas devido à ausência de documentação de dados ou ações por parte da UFF no que se refere à temática “água potável e saneamento”.

Pela tabela abaixo, é possível perceber que o aumento da pontuação geral da universidade neste ODS deve-se à melhora em dois itens específicos: “*water reuse*” e “*water in the community*”. Contribuíram para esse resultado algumas ações especificadas no último relatório de monitoramento do [Plano de Logística Sustentável](#), bem como projetos, pesquisas e ações de extensão da UFF relacionados à temática da água potável e do saneamento, devidamente divulgados na página da universidade.

Tabela 8. Desempenho no ODS 6: Água potável e saneamento

	2020	2021	2022	2023	2024
Total de participantes	-	-	-	702	867
Classificação mundo	-	-	-	601+	410-600
Classificação Brasil	-	-	-	27	16
Pontuação geral	-	-	-	22.0	37.4
<i>SDG6 research</i>	-	-	-	50.3	52.0
<i>Water consumption per person</i>	-	-	-	0.0	0.0
<i>Water usage and care</i>	-	-	-	36.7	36.7
<i>Water reuse</i>	-	-	-	0.0	50.0
<i>Water in the community</i>	-	-	-	0.0	46.6



Exemplos de ações da UFF relacionadas ao ODS 6 em 2023/2024:

<https://www.uff.br/19-07-2023/agua-limpa-e-de-qualidade-para-todos-pesquisa-usa-energia-sustentavel-no-processo-de-dessalinizacao-da-agua/>

<https://www.uff.br/28-06-2023/coco-verde-como-despoluente-pesquisa-utiliza-rejeitos-da-fruta-para-tratamento-das-aguas/>

<https://www.uff.br/11-07-2023/algas-podem-alertar-sobre-contaminacao-da-baia-de-guanabara/>

<https://www.uff.br/08-05-2023/projeto-da-uff-desenvolve-em-uma-comunidade-de-angra-dos-reis-tecnologia-inovadora-de-tratamento-e-abastecimento-de-agua/>



O que pode melhorar:

- Possuir um processo em vigor para tratar águas residuais, devidamente documentado em sítio eletrônico;
- Ter formas de evitar que a água poluída entre no sistema de água, incluindo a poluição causada por acidentes e incidentes na universidade, sendo estas devidamente documentadas em sítio eletrônico;

- Possuir paisagens vegetais para minimizar o uso de água (por exemplo, usar plantas tolerantes à seca), com a iniciativa devidamente documentada em sítio eletrônico;
- Criar uma política, devidamente documentada em sua página oficial, que vise à maximização do reuso de água em toda a UFF. Essa política, que precisaria ser revisada em um tempo predeterminado, poderia fazer parte de um novo Plano de Logística Sustentável (PLS) da universidade;
- Medir o reuso de água em toda a universidade e documentar em sua página na internet;
- Fornecer oportunidades educacionais para as comunidades locais aprenderem sobre gestão de água potável, as quais devem ser devidamente documentadas em sítio eletrônico;
- Promover ativamente o uso consciente da água no campus e na comunidade em geral, com ações devidamente documentadas na página da UFF.

ODS 7: Energia limpa e acessível

Assim como nos ODS 5 e 6, também no ODS 7 a UFF não havia fornecido dados para o *Impact Ranking* antes de 2023. Portanto, 2024 foi o segundo ano em que a universidade pontuou neste ODS, e pode-se perceber que apresentou um desempenho significativamente superior ao ano anterior, com pontuação de 54.3 contra 16.7. No Brasil, saltou da 29ª para a 14ª posição, enquanto no mundo ficou entre as 600 melhores de quase mil participantes.

Grande parte do avanço da UFF neste ODS pode ser atribuída a uma maior documentação, no site da instituição, de ações referentes ao tema energia limpa e acessível, como, por exemplo, [pesquisas da universidade que desenvolveram fontes de energia limpa alternativas ao petróleo](#) e um [projeto da UFF que criou um barco para competições movido a energia solar](#).

Percebe-se, ainda assim, que há espaço para aumentar ainda mais a pontuação neste ODS, especialmente no item “*energy university measures*”. Faltou à UFF o desenvolvimento e/ou a documentação de programas e planos que garantam redução do consumo de energia, revisões para identificar áreas onde o desperdício de energia é maior, entre outros. Seria importante ainda criar uma política para garantir que todas as reformas ou novas construções estejam seguindo os padrões de eficiência energética.

Tabela 9. Desempenho no ODS 7: Energia limpa e acessível

	2020	2021	2022	2023	2024
Total de participantes	-	-	-	812	987
Classificação mundo	-	-	-	601-800	401-600
Classificação Brasil	-	-	-	29	14
Pontuação geral	-	-	-	16.7	54.3
<i>SDG7 research</i>	-	-	-	56.1	59.2
<i>Energy university measures</i>	-	-	-	0.0	16.7
<i>Energy use density</i>	-	-	-	0.0	68.1
<i>Energy and the community</i>	-	-	-	6.7	70.0



Exemplos de ações da UFF relacionadas ao ODS 7 em 2023/2024:

<https://www.uff.br/14-08-2024/estudo-avalia-geracao-de-energia-renovavel-para-territorios-isolados-do-pais/>

<https://www.uff.br/06-06-2023/pesquisa-da-uff-desenvolve-fontes-de-energia-alternativas-ao-petroleo/>

<https://www.reciclotron.com.br/>



O que pode melhorar:

- Possuir uma política em vigor para garantir que todas as reformas ou novas construções estejam seguindo os padrões de eficiência energética. Essa política, que pode fazer parte do novo Plano de Logística Sustentável, deve estar devidamente documentada na página da universidade e passar por revisões num tempo preestabelecido;
- Ter planos, documentados em sítio eletrônico, para atualizar edifícios existentes para maior eficiência energética;
- Possuir um plano para gestão de carbono e redução de emissões de dióxido de carbono, devidamente documentado em sítio eletrônico;

- Ter um plano de eficiência energética para reduzir o consumo geral de energia, devidamente documentado em sítio eletrônico;
- Submeter-se a revisões de energia para identificar áreas onde o desperdício de energia é maior, bem como reportar em sua página na internet os resultados dessas revisões;
- Promover uma promessa pública de 100% de energia renovável além da universidade, devidamente documentada em seu site oficial;
- Fornecer serviços diretos para a indústria local com o objetivo de melhorar a eficiência energética e energia limpa (avaliações de eficiência energética, workshops, opções de pesquisa de energia renovável, entre outros), iniciativas que devem estar devidamente documentadas em sítio eletrônico;
- Informar e apoiar os governos no desenvolvimento de políticas de energia limpa e tecnologia de eficiência energética, ações que devem estar devidamente documentadas em sítio eletrônico;
- Fornecer assistência para *startups* que promovam e apoiem uma economia ou tecnologia de baixo carbono, ação que deve estar devidamente documentada em sítio eletrônico.

ODS 8: Trabalho decente e crescimento econômico

A UFF destacou-se positivamente no ODS 8 em 2023, tendo alcançado, naquele ano, sua maior pontuação entre todos os 17 objetivos de desenvolvimento sustentável: 66.1. Já em 2024, apesar de uma pequena elevação na pontuação, que passou para 66.6, não se pode dizer que este foi um ODS de destaque, já que a universidade manteve-se na 11ª colocação a nível nacional, ao passo que em outros cinco ODS (ODS 3, ODS 11, ODS 12, ODS 14 e ODS 17) conseguiu classificar-se entre as dez melhores do Brasil. Apesar disso, a UFF destaca-se no mundo entre as 300 melhores dentre 1149 participantes, número indicativo de que este é um ODS muito popular, com grande número de universidades participantes.

Nota-se, desde 2020, uma grande evolução da universidade na pesquisa relacionada ao trabalho decente e ao crescimento econômico: em 2024, a UFF alcançou a pontuação de 82.3 nesse item, contra 57.4 em 2020. Outros itens que contribuíram para a manutenção de uma boa pontuação neste ODS foram a redução no número de funcionários terceirizados na área administrativa e a

despesa universitária por funcionário, bem como a existência de sindicatos reconhecidos (SINTUFF e ADUFF) e de uma ouvidoria ativa. Para melhorar neste ODS, seria indicado que a universidade criasse políticas direcionadas a combater a discriminação no ambiente de trabalho, confirmando assim seu engajamento no tema por meio de um compromisso formal.

Tabela 10. Desempenho no ODS 8: Trabalho decente e crescimento econômico

	2020	2021	2022	2023	2024
Total de participantes	481	685	850	960	1149
Classificação mundo	201-300	301-400	301-400	201-300	201-300
Classificação Brasil	14	23	22	11	11
Pontuação geral	47.7	49.3	56.9	66.1	66.6
<i>SDG8 research</i>	57.4	71.0	78.0	79.6	82.3
<i>Employment practices</i>	29.2	35.4	25.0	38.5	59.4
<i>Expenditure per employee</i>	75.0	72.6	77.5	74.3	73.4
<i>% students on work placements</i>	0.0	0.0	0.0	36.3	15.0
<i>% secure contracts</i>	78.5	63.2	100.0	98.3	98.1



Exemplos de ações da UFF relacionadas ao ODS 8 em 2023/2024:

<https://www.uff.br/ouvidoria/>

<https://www.uff.br/17-10-2024/uff-inaugura-projeto-de-assistencia-a-trabalhadores/>

<https://www.uff.br/01-06-2023/uff-pesquisa-os-impactos-do-trabalho-de-entregadores-de-aplicativo/>

<https://www.uff.br/28-04-2023/uff-realiza-estudo-sobre-condicoes-de-exploracao-da-forca-de-trabalho-no-brasil/>

<https://www.uff.br/11-04-2023/sindrome-de-burnout-professor-da-uff-realiza-estudos-sobre-a-promocao-de-saude-nos-ambientes-de-trabalho/>



O que pode melhorar:

- Ter uma política para combater a discriminação no local de trabalho (incluindo discriminação baseada em religião, sexualidade, gênero, idade), devidamente documentada na página da universidade e revisada num tempo preestabelecido;
- Apesar da existência de uma Comissão Permanente de Equidade de Gênero (CPEG), seria desejável que a UFF criasse uma política de equidade na escala salarial (por exemplo, evitando que haja uma proporção tão baixa de mulheres ocupando cargos de chefia), devidamente documentada na página da universidade e revisada num tempo preestabelecido;
- Tomar medidas para aumentar o número de alunos em estágio obrigatório, bem como tornar público esse dado.

ODS 9: Indústria, inovação e infraestrutura

O ODS 9: Indústria, inovação e infraestrutura parece ser um dos mais fortes em relação à pesquisa na UFF. Em 2024, a universidade alcançou uma pontuação de 94,2, que poderia ter sido suficiente para garantir uma excelente classificação, se não fosse a dificuldade de coleta de alguns dados para este ODS. Com uma pontuação geral de 32.7 e uma classificação entre as 800 melhores de 1018 participantes, a UFF até melhorou um pouco em relação a 2023, porém não obteve destaque neste ODS. A Figura 3 (página 10) mostra que, em termos relativos, este é um dos nossos piores ODS. Ainda assim, a UFF manteve-se entre as 22 melhores do Brasil.

A solidez da pesquisa relacionada ao tema da indústria, inovação e infraestrutura na universidade é corroborada pela alta pontuação no item logo abaixo, que se refere ao número de patentes de qualquer fonte que citam pesquisas realizadas pela universidade. Enquanto se destacou na pesquisa e nas citações, a UFF obteve pontuações baixas no número de *spin-offs* (empresas cadastradas criadas para explorar propriedade intelectual originada dentro da instituição) e na renda de pesquisa proveniente da indústria e do comércio (“*Research income from industry and commerce*”), dado este não divulgado publicamente pela universidade.

Tabela 11. Desempenho no ODS 9: Indústria, Inovação e Infraestrutura

	2020	2021	2022	2023	2024
--	------	------	------	------	------

Total de participantes	494	-	-	873	1018
Classificação mundo	201-300	-	-	601-800	601-800
Classificação Brasil	9	-	-	22	22
Pontuação geral	51.8	-	-	30.8	32.7
SDG9 research	81.6	-	-	91.4	94.2
Patents	45.9	-	-	73.4	83.3
University spin-offs	67.8	-	-	25.7	25.9
Research income from industry and commerce	30.6	-	-	0.0	0.0



Exemplos de ações da UFF relacionadas ao ODS 9 em 2023/2024:

<https://www.uff.br/20-02-2024/pesquisa-da-uff-cria-algoritmo-para-automatizar-a-distribuicao-de-leitos-no-sus/>

<https://www.uff.br/09-07-2024/na-corrida-pelos-fatos-pesquisa-treina-algoritmos-para-identificar-noticias-falsas/>

<https://www.uff.br/08-11-2023/uff-inaugura-consultorio-virtual-de-saude-na-antartica-com-transmissao-para-o-centro-holografico/>

<https://www.uff.br/05-10-2023/primeiro-painel-do-setor-automotivo-feito-por-uma-universidade-brasileira-e-da-uff/>



O que pode melhorar:

- Elevar o número de *spin-offs* ativas, isto é, empresas cadastradas criadas para explorar propriedade intelectual originada dentro da instituição, além de informar na página <https://incubadora.uff.br/empresas-graduadas/> quais dessas empresas ainda estão ativas;
- Disponibilizar no site da universidade o dado referente à receita de pesquisa proveniente da indústria e do comércio, por diversas áreas temáticas.

ODS 10: Redução de Desigualdades

Embora tenha melhorado em relação aos anos anteriores, a UFF ainda não conseguiu obter destaque no ODS 10: Redução de Desigualdades. A pontuação geral de 45.0 alcançada nesta última edição do ranking é a maior desde 2020. A classificação da universidade no ranking mundial não mudou em relação ao ano passado: está entre as 600-800 melhores de 1108 instituições. Porém, no ranking nacional, a UFF subiu oito posições em relação a 2023, sendo agora a 20ª melhor universidade do Brasil neste ODS.

Na tabela abaixo, o que mais chama a atenção é a pontuação sempre nula no item “*first-generation students*”, que se refere à proporção de alunos de primeira geração que iniciam um curso. Esse dado também foi solicitado no ODS 4. Vale lembrar que um aluno de primeira geração é aquele que relata ser a primeira pessoa em sua família imediata a frequentar a universidade em qualquer nível³. Como a UFF não disponibiliza – e possivelmente não coleta - esse dado, o referido campo ficou em branco em todos os anos, prejudicando a pontuação neste ODS. Aqui, ressalta-se que, em 2024, o Núcleo Institucional de Dados Integrados – NIDI pensou em uma forma de estimar esse dado, o que pode melhorar nossa pontuação em 2025.

Ainda na tabela abaixo, destaca-se a grande melhora da universidade no item “*measures vs discrimination*”, que contém algumas perguntas referentes às medidas adotadas pela universidade para acabar com diferentes tipos de discriminação, bem como a serviços de auxílio a pessoas com deficiência. Além de contar com uma cartilha de prevenção ao assédio no ambiente de trabalho, elaborada em 2022, e oferecer moradia e bolsas para estudantes com deficiência, entre outras ações, uma notícia em especial contribuiu muito para esse resultado: o fato de [a UFF ter sido considerada, pela ONU, líder nacional em revalidações de diplomas de refugiados](#).

Nos demais itens, a UFF não conseguiu evoluir tanto quanto neste, em que obteve pontuação de 91.7. Os 53 servidores e os 616 alunos com deficiência reportados no último ano

³ Observação: o indivíduo pode ter estudado em outra universidade anteriormente.

representam menos de 1% do total de servidores e alunos da instituição, mostrando-se necessária, portanto, uma política mais enfática e objetiva de admissão de grupos sub-representados.

Tabela 12. Desempenho no ODS 10: Redução de Desigualdades

	2020	2021	2022	2023	2024
Total de participantes	459	669	-	901	1108
Classificação mundo	201-300	401-600	-	601-800	601-800
Classificação Brasil	20	23	-	28	20
Pontuação geral	40.4	41.2	-	39.7	45.0
<i>SDG 10 research</i>	59.2	67.0	-	58.2	60.9
<i>First-generation students</i>	0.0	0.0	-	0.0	0.0
<i>Students from developing countries</i>	45.4	20.3	-	25.0	8.3
<i>% students w/ disabilities</i>	29.6	30.4	-	45.2	56.0
<i>% staff w/ disabilities</i>	16.0	15.3	-	28.9	29.5
Measures vs discrimination	63.7	77.1	-	60.8	91.7



Exemplos de ações da UFF relacionadas ao ODS 10 em 2023/2024:

<https://www.uff.br/release/uff-se-torna-a-primeira-universidade-federal-do-rio-com-vagas-destinadas-a-estudantes-trans/>

<https://www.uff.br/wp-content/uploads/2023/09/Cartilha-sobre-Assedio-Moral-e-Sexual-no-Trabalho-UFF.pdf>

<https://www.uff.br/sobre/politicas-de-acessibilidade-e-inclusao/?q=acessibilidade-e-inclusao-no-grupo-aco-es-afirmativas-acessibilidade-e-inclusao-no-grupo-sociedade>

<https://www.uff.br/sobre/politicas-etnico-raciais/>



O que pode melhorar:

- Ainda que os servidores da UFF sejam contratados mediante concurso público e com reserva de vagas para pessoas com deficiência, cumprindo o exigido pelo decreto 3.298/99,

faz-se necessária uma política de admissão mais explícita, documentada no site da universidade, que não seja discriminatória ou que detalhe e explique a lógica para quaisquer políticas de discriminação positivas apropriadas nas admissões;

- Tomar ações planejadas para recrutar alunos, técnicos e docentes de grupos sub-representados, bem como documentá-las no site da universidade e na referida política;
- Fornecer instalações acessíveis para pessoas com deficiência, as quais devem estar devidamente documentadas no site da universidade, inclusive com fotos;
- Elevar o número de servidores com deficiência.

ODS 11: Cidades e Comunidades Sustentáveis

Este é mais um ODS para o qual a UFF não forneceu dados em anos anteriores a 2023. Por isso, não foi possível acompanhar sua evolução ao longo do tempo, apenas comparar o resultado obtido este ano com o do ano passado. Com uma pontuação de 46.2 em 2024 contra 39.8 em 2023, a UFF ficou em 9º lugar no Brasil neste ODS. Apesar de uma pontuação geral não tão elevada, em termos comparativos a nível nacional o ODS 11 foi um dos cinco destaques da universidade. No mundo, a UFF manteve sua classificação entre as 600 melhores, mesmo com o aumento de universidades participantes, que agora já são 1026, como é possível observar na tabela abaixo.

A melhor nota alcançada neste ODS (63.5 em “*Arts and Heritage Support*”) encontra justificativa em ações culturais da UFF, como exposições no Centro de Artes (CEART) e realização de projetos que visam à preservação do patrimônio cultural imaterial. Na parte de despesas universitárias com artes e patrimônio (“*Arts & heritage expend*”), por sua vez, a pontuação alcançada foi muito baixa, o que sugere que, apesar das ações realizadas, o valor investido em artes na UFF poderia ser maior.

No item referente a práticas sustentáveis (“*Sustainable practices*”), destacam-se positivamente algumas ações de acessibilidade e a própria existência do Programa de Gestão, que permitiu a continuação do trabalho remoto na universidade mesmo após o fim da pandemia da Covid-19. Em 2025, possivelmente a UFF pontuará mais neste item, em decorrência das ações realizadas em 2024 para promover o uso de bicicletas nos campi.

Pode-se perceber que a universidade evoluiu neste ODS, com elevação da pontuação em alguns itens. Ainda assim, limites estruturais, como o baixo orçamento, podem estar impedindo que mais ações sejam implementadas.

Tabela 13. Desempenho no ODS 11: Cidades e Comunidades Sustentáveis

	2020	2021	2022	2023	2024
Total de participantes	-	-	-	860	1026
Classificação mundo	-	-	-	401-600	401-600
Classificação Brasil	-	-	-	13	9
Pontuação geral	-	-	-	39.8	46.2
SDG 11 research	-	-	-	59.0	58.8
Arts & heritage support	-	-	-	48.6	63.5
Arts & heritage expend.	-	-	-	1.0	1.0
Sustainable practices	-	-	-	36.4	45.1



Exemplos de ações da UFF relacionadas ao ODS 11 em 2023/2024:

<https://www.centrodeartes.uff.br/eventos/>

[Acesso ao acervo bibliográfico | Universidade Federal Fluminense](#)

[Novo Programa de Gestão e Desempenho | Universidade Federal Fluminense](#)

<https://www.uff.br/25-03-2024/uff-e-prefeitura-de-niteroi-assinam-convenio-com-foco-na-mobilidade-urbana/>

[UFF e Coordenadoria Niterói de Bicicleta discutem convênio de cooperação | Universidade Federal Fluminense](#)

[Novo projeto de mobilidade sustentável por meio de bicicletas elétricas na UFF | Universidade Federal Fluminense](#)

[UFF promove o Festival Interculturalidades, que ocupa Niterói com múltiplas apresentações artísticas | Universidade Federal Fluminense](#)

[Acessibilidade e inclusão: 1ª etapa da ação de distribuição de cadeiras de rodas nos campi | Universidade Federal Fluminense](#)

[UFF e CLIN definem plano de trabalho para implementação de coleta seletiva na reitoria|Universidade Federal Fluminense](#)

[Casa do Quilombo de São José: Espaço moderno para tradições ancestrais|Universidade Federal Fluminense](#)



O que pode melhorar:

- Priorizar o acesso de pedestres nos campi, de maneira clara e documentada no site oficial da instituição, inclusive com fotos;
- Construir novos edifícios com padrões sustentáveis, os quais devem estar documentados no endereço eletrônico da UFF;
- Construir em espaços de instalações abandonadas sempre que possível, assim como documentar essa ação em sítio eletrônico.

ODS 12: Consumo e Produção responsáveis

A UFF apresentou uma melhora no ODS 12: Consumo e Produção responsáveis em relação ao ano de 2023, quando havia pontuado 36.9. Agora, com 45.0 pontos, a universidade destaca-se como uma das 9 melhores do país neste ODS, um avanço de 11 posições. Apesar disso, a Figura 3 (página 10) mostra que ela ainda está abaixo da média das universidades do mundo. Entendemos que existe espaço para melhorar neste ODS, especialmente se algumas ações passarem a ser documentadas de forma mais consistente no site da universidade.

Muitas perguntas deste ODS foram respondidas com exemplos antigos de campanhas realizadas pela universidade para reduzir o consumo de plástico, bem como notícias de anos atrás, o que pode explicar a pontuação não muito alta no item “*Operational measures*”. Além disso, o fato de a universidade não disponibilizar publicamente a quantidade de lixo gerada e a proporção deste que é reciclada contribuiu para a nota baixa em “*Proportion of recycled waste*”. Já em “*Sust. Report publication*” a UFF alcançou sua melhor pontuação neste ODS, fato que se deve à existência de um Plano de Logística Sustentável (PLS) e de relatórios de monitoramento desse

plano. Em 2024, iniciou-se a elaboração de um novo plano PLS, que será válido de 2024 a 2027, o que pode elevar ainda mais a pontuação deste item no próximo ano.

Tabela 14. Desempenho no ODS 12: Consumo e Produção responsáveis

	2020	2021	2022	2023	2024
Total de participantes	-	-	-	674	825
Classificação mundo	-	-	-	401-600	401-600
Classificação Brasil	-	-	-	20	9
Pontuação geral	-	-	-	36.9	45.0
SDG 12 research	-	-	-	65.2	61.9
Operational measures	-	-	-	0.0	47.5
Proportion of recycled waste	-	-	-	0.0	16.6
Sust. Report publication	-	-	-	100.0	76.7



Exemplos de ações da UFF relacionadas ao ODS 12 em 2023/2024:

<https://www.uff.br/informe/uff-divulga-o-programa-de-reciclagem-de-residuos-solidos-do-icm/>

https://www.uff.br/wp-content/uploads/2024/05/plano_de_logistica_sustentavel_0.pdf

<https://www.uff.br/28-06-2023/coco-verde-como-despoluente-pesquisa-utiliza-rejeitos-da-fruta-para-tratamento-das-aguas/>

<http://icm.sites.uff.br/?p=3310>

<https://www.uff.br/23-10-2024/projeto-da-uff-transforma-residuos-agricolas-em-biocidas-naturais/>



O que pode melhorar:

- Possuir uma política de fornecimento ético de alimentos e suprimentos, documentada na página oficial da universidade e revisada em tempos preestabelecidos;
- Possuir uma política, processo ou prática sobre eliminação de resíduos (cobrindo materiais perigosos), documentada na página oficial da universidade e revisada em períodos preestabelecidos;

- Possuir uma política de descarte de resíduos para medir a quantidade de resíduos enviados para aterro e reciclados, a qual deve estar documentada na página oficial da universidade e passar por revisões em períodos predeterminados;
- Criar políticas de minimização do uso de plástico e itens descartáveis, garantindo que essas políticas se estendam a serviços terceirizados e cadeia de mantimentos e suprimentos, como fornecedores de equipamentos e contratos de construção. Tais políticas devem estar documentadas na página oficial da universidade e passar por revisões periódicas;
- Medir a quantidade de lixo gerado e reciclado em toda a universidade, bem como disponibilizar esse dado em sítio eletrônico para consulta pública;

ODS 13: Ação contra a mudança global do clima

Como a UFF não forneceu dados para este ODS nos anos anteriores a 2024, não possuímos base de comparação para chegar a conclusões acerca da evolução da universidade em relação ao tema da ação contra a mudança global do clima. Entretanto, o maior registro de informações relacionadas a este ODS na página da UFF pode revelar que ele está sendo tratado com mais atenção. Pela primeira vez, foi possível responder a algumas perguntas deste ODS, o que ocorreu justamente devido à divulgação de ações, atividades e projetos da universidade relacionados à temática.

A pontuação geral baixa neste ODS, de apenas 24.2, bem como a classificação mundial entre as 600-800 melhores das 924 participantes, não impediu que a UFF ocupasse a 16ª colocação a nível nacional, fato que sugere que este é um tema de difícil coleta de informações para a maior parte das universidades brasileiras. Ainda assim, vemos espaço para uma melhora no ODS 13 para os próximos anos, especialmente com a [notícia de que a UFF e a FEC celebraram acordo para implantação do projeto Carbono Zero – UFF](#).

Tabela 15. Desempenho no ODS 13: Consumo e Produção responsáveis

	2020	2021	2022	2023	2024
Total de participantes	-	-	-	-	924

Classificação mundo	-	-	-	-	601-800
Classificação Brasil	-	-	-	-	16
Pontuação geral	-	-	-	-	24.2
SDG 12 research	-	-	-	-	58.4
Operational measures	-	-	-	-	8.4
Proportion of recycled waste	-	-	-	-	26.6
Sust. Report publication	-	-	-	-	0.0



Exemplos de ações da UFF relacionadas ao ODS 13 em 2023/2024:

<http://www.geoprint-uff.com.br/sobre-climate/>

<https://www.uff.br/informe/uff-e-fec-celebram-acordo-de-cooperacao-para-implantacao-do-projeto-carbono-zero-uff/>

<https://www.uff.br/15-04-2024/uff-desenvolve-projeto-inovador-para-previsao-climatica/>

<https://www.uff.br/09-05-2024/atualidades-uff-tecnologia-deve-nortear-planos-de-reconstrucao-e-de-prevencao-a-desastres-naturais-no-rio-grande-do-sul/>



O que pode melhorar:

- Medir a quantidade de energia de baixo carbono usada em toda a universidade, bem como disponibilizar esse dado em sítio eletrônico;
- Possuir um plano de ação climática da universidade, compartilhado com o governo e grupos da comunidade local, o qual deve estar disponível publicamente na página oficial da UFF;
- Colaborar com ONGs sobre adaptação climática e documentar os passos em sítio eletrônico;
- Definir e publicar em sua página oficial uma data prevista para a universidade se tornar neutra em carbono de acordo com os Protocolos de Gases de Efeito Estufa.

ODS 14: Vida na água

Assim como em outros objetivos de desenvolvimento sustentável, no ODS 14: Vida na água a UFF não pontuou e não foi classificada no período 2020-2022. Em 2023, por sua vez, alcançou uma pontuação de 33.5, que, apesar de insatisfatória, mostrou-se suficiente para que a universidade se destacasse entre as 18 melhores brasileiras. Percebe-se que este é, dentre todos os 17 ODS, aquele com o menor número de participações, o que pode indicar um tema ainda difícil de ser incorporado ao universo da maioria das instituições de ensino.

Em 2024, a UFF conseguiu avançar ainda mais neste ODS, destacando-se com a 8ª colocação a nível nacional e classificando-se entre as 300 melhores do mundo. Pela Figura 3 (página 10), percebe-se que estamos acima da média global das universidades. A melhor pontuação que a UFF alcançou neste ODS refere-se à pesquisa, enquanto recebeu nota nula em “*Water-sensitive waste disposal*”, o que se deve à inexistência de uma política de prevenção e redução da poluição marinha ou um plano de ação para minimizar o desperdício de plástico nos campi. Nos demais itens, a pontuação da UFF decorreu de alguns projetos e ações de extensão que tiveram como temática, direta ou indiretamente, a preservação dos oceanos.

Tabela 16. Desempenho no ODS 14: Vida na água

	2020	2021	2022	2023	2024
Total de participantes	-	-	-	504	628
Classificação mundo	-	-	-	301-400	201-300
Classificação Brasil	-	-	-	18	8
Pontuação geral	-	-	-	33.5	52.9
SDG 14 research	-	-	-	71.8	70.6
Support aquatic ecosyst - education	-	-	-	36.1	66.7
Support aquatic ecosyst - action	-	-	-	8.3	58.3
Water-sensitive waste disposal	-	-	-	0.0	11.1
Local ecosystem maintenance	-	-	-	36.7	53.3



Exemplos de ações da UFF relacionadas ao ODS 14 em 2023/2024:

<https://www.uff.br/26-07-2023/arraial-do-cabo-um-ecossistema-sensivel-que-precisa-ser-preservado/>

<https://www.uff.br/11-07-2023/algas-podem-alertar-sobre-contaminacao-da-baia-de-guanabara/>

<https://www.uff.br/04-09-2023/contaminacao-de-peixes-amazonicos-emite-alerta-sobre-rio-de-rondonia/>

<https://www.uff.br/18-09-2023/marica-na-vanguarda-da-saude-ambiental/>



O que pode melhorar:

- Criar uma política de prevenção e redução da poluição marinha de todos os tipos, em particular de atividades terrestres, sendo esta devidamente documentada na página oficial da instituição e revisada num tempo predeterminado;
- Criar uma política, devidamente documentada na página da UFF e revisada num tempo preestabelecido, para garantir que os alimentos no campus provenientes de ecossistemas aquáticos sejam colhidos de forma sustentável;
- Ter um plano de ação para reduzir o desperdício de plástico nos campi, o qual deve estar documentado no endereço eletrônico da universidade;
- Ter padrões de qualidade da água e diretrizes para descargas de água (para manter a qualidade da água a fim de proteger os ecossistemas, a vida selvagem e a saúde e o bem-estar humano), devidamente documentados na página da instituição;
- Oferecer programas educacionais sobre ecossistemas de água doce (práticas de irrigação de água, gestão/conservação da água) para comunidades, sendo estes documentados em sítio eletrônico;
- Implementar uma estratégia de gestão de bacias hidrográficas com base na diversidade local específica de espécies aquáticas, sendo esta ação devidamente documentada em sítio eletrônico.

ODS 15: Vida terrestre

Em seu segundo ano participando do ODS 15: Vida terrestre, a UFF experimentou uma significativa melhora. Sua pontuação passou de 31.2 para 48.6 e a universidade avançou dez posições no ranking nacional, sendo considerada agora a 12ª melhor do Brasil neste ODS. No mundo, está entre as 400 melhores de 741 participantes. Na comparação com 2023, a UFF alcançou notas mais altas em todos os itens, o que encontra como explicação principal a maior documentação de ações, atividades e projetos no site da universidade.

Programas como “Fauna Brasil”, bem como projetos de extensão e ações da Rede de Agroecologia da UFF contribuíram para o bom desempenho relativo neste ODS. Por outro lado, a ausência de uma política ativa e consistente que estimule a redução de lixo plástico em seus campi, bem como o fato de não considerar – ou não documentar - a fauna local em seus projetos de construção, entre outros, contribuíram para a nota mais baixa no item “*Land-sensitive waste disposal*”.

Tabela 17. Desempenho no ODS 15: Vida terrestre

	2020	2021	2022	2023	2024
Total de participantes	-	-	-	586	741
Classificação mundo	-	-	-	401+	301-400
Classificação Brasil	-	-	-	22	12
Pontuação geral	-	-	-	31.2	48.6
SDG 15 research	-	-	-	70.9	69.1
Support land ecosystem - education	-	-	-	46.7	84.2
Support land ecosystem - action	-	-	-	5.0	25.0
Land-sensitive waste disposal	-	-	-	0.0	16.6



Exemplos de ações da UFF relacionadas ao ODS 15 em 2023/2024:

<https://faunabrasil-uff.wixsite.com/faunabrasil-uff>

<https://www.uff.br/19-01-2023/laboratorio-da-uff-desenvolve-inseticida-ecologico-que-combate-pragas-sem-agredir-a-natureza/>



O que pode melhorar:

- Criar uma política, devidamente documentada na página da UFF e revisada num tempo preestabelecido, para garantir que os alimentos no campus sejam cultivados de forma sustentável;
- Possuir uma política, devidamente documentada na página da instituição e revisada num tempo preestabelecido, para garantir a conservação, restauração e uso sustentável dos ecossistemas terrestres associados à universidade, em particular florestas, montanhas e terras secas;
- Criar uma política, devidamente documentada na página da universidade e revisada num tempo preestabelecido, para identificar, monitorar e proteger quaisquer espécies listadas na IUCN e espécies de lista nacional de conservação com hábitos em áreas afetadas pela operação da UFF;
- Possuir uma política de redução de resíduos plásticos nos campi, devidamente documentada na página oficial da universidade e revisada num tempo predeterminado;
- Criar uma política, processo ou prática sobre descarte de resíduos que abranja materiais perigosos, sendo esta ação devidamente documentada na página da UFF;
- Ter uma política para reduzir o impacto de espécies exóticas nos campi, sendo esta devidamente documentada na página oficial da universidade e revisada num tempo preestabelecido;
- Possuir padrões de qualidade da água e diretrizes para descargas de água (para manter a qualidade da água a fim de proteger os ecossistemas, a vida selvagem e a saúde e o bem-estar humano), devidamente documentados na página da instituição;
- Incluir a biodiversidade local em qualquer processo de planejamento e desenvolvimento (por exemplo, construção de novos edifícios), sendo esta ação devidamente documentada em sítio eletrônico;

- Trabalhar diretamente para manter e ampliar os ecossistemas existentes e sua biodiversidade, tanto de plantas quanto de animais, especialmente ecossistemas ameaçados, sendo esta ação devidamente documentada em sítio eletrônico.

ODS 16: Paz, Justiça e instituições eficazes

Em sua segunda participação no ODS 16: Paz, Justiça e Instituições Eficazes, a UFF até conseguiu melhorar um pouco sua pontuação, que já era alta em 2023, passando de 64.0 para 65.1 em 2024. Ainda assim, caiu do 4º para o 10º lugar no Brasil. Tal contradição pode encontrar explicação no aumento do número de universidades participantes: 1086 em 2024, contra 910 em 2023. Apesar disso, a UFF classificou-se entre as 301-400 melhores universidades do mundo neste ODS, que foi um dos selecionados para compor sua nota geral no *Impact Ranking 2024*. A Figura 3 (página 10) revela que a UFF situou-se acima da média global das universidades neste ODS.

O bom desempenho se deve não apenas à atuação de instituições como o Conselho de Ensino, Pesquisa e Extensão (CEPEX) e o Diretório Central dos Estudantes (DCE), mas ainda à existência de um [Programa e Plano de Integridade](#) e um [Relatório de Gestão](#). Para este ODS, também contaram positivamente projetos oriundos do [Programa de Desenvolvimento de Projetos Aplicados – PDPA](#), bem como alguns cursos realizados pela Escola de Governança em Gestão Pública (EGGP). A menor pontuação em “% grads in law and civil enforct” refere-se ao fato de os graduados em direito representarem apenas 6% do total de graduados da UFF.

Tabela 18. Desempenho no ODS 16: Paz, Justiça e instituições eficazes

	2020	2021	2022	2023	2024
Total de participantes	-	-	-	910	1086
Classificação mundo	-	-	-	201-300	301-400
Classificação Brasil	-	-	-	4	10
Pontuação geral	-	-	-	64.0	65.1
SDG 16 research	-	-	-	58.7	61.5
Uni. governance measures	-	-	-	72.0	82.2
Working with government	-	-	-	75.4	67.1
% grads in law and civil enforct	-	-	-	49.4	47.8



Exemplos de ações da UFF relacionadas ao ODS 16 em 2023/2024:

<https://somosfec.org.br/projetos-aplicados/>

<https://www.uff.br/28-03-2023/pesquisa-da-uff-propoe-roteiros-historico-culturais-para-recuperar-memorias-da-ditadura/>

<https://www.uff.br/02-01-2023/pesquisadoras-da-uff-discutem-a-participacao-feminina-na-politica-do-brasil/>

<https://www.uff.br/evento/precisamos-falar-sobre-racismo-religioso/>



O que pode melhorar:

- Possuir políticas e procedimentos escritos, disponíveis no site oficial da UFF, para identificar as partes interessadas locais externas (*stakeholders*) à universidade e se envolver com elas;
- Elevar o número de estudantes do curso de Direito.

ODS 17: Parcerias e meios de implementação

Este ODS, considerado o mais importante de todos pelo próprio *Impact Ranking*, foi o grande destaque da UFF em 2024. A universidade ficou em 2º lugar no Brasil e classificou-se entre as 200 melhores de mais de duas mil instituições participantes no mundo. O fato de o ODS 17 ser o único em que o fornecimento de dados é obrigatório para as universidades que aderem ao ranking justifica o grande número de participações. Chama a atenção, além da posição de destaque, a grande melhora da UFF neste ODS, tendo chegado, em 2024, a uma pontuação de 85.5, sua maior em um ODS em todas as edições do Impact Rankings.

Entre os motivos que justificam o melhor desempenho, pode ser citada a publicação, pelo Núcleo Institucional de Dados Integrados – NIDI, de [um relatório com o progresso da UFF nos 17 objetivos de desenvolvimento sustentável](#). A primeira edição deste relatório, de 2023, garantiu a

nota máxima em “*Publication of SDG reports*”, item no qual a UFF não pontuara em nenhuma das edições anteriores do ranking. Outro fator que contribuiu positivamente para o notável desempenho neste ODS foi a criação de [uma página em que é possível filtrar as notícias da universidade pelo tema de cada um dos 17 ODS](#).

Nesse sentido, a pontuação de 97.8 no item “*Relationship to support the goals*” pode ser atribuída a uma maior divulgação na página da instituição das ações relacionadas aos objetivos de desenvolvimento sustentável. Por sua vez, a pontuação de 87.0 no item “*Education for the SDGs*” poderia ter sido ainda maior, se os links de ações de extensão que foram utilizados como evidências ainda estivessem válidos no momento em que a validação foi feita. O fato de alguns endereços eletrônicos da universidade possuírem “prazo de validade” dificulta sua utilização em muitos rankings.

Não à toa o ODS 17 foi escolhido como obrigatório para compor a nota final do *Impact Ranking*: este ODS refere-se aos esforços conjuntos em prol dos demais objetivos de desenvolvimento sustentável, isto é, ele indica como cada instituição ou governo está se movendo em direção à Agenda 2030. A conquista do segundo lugar no Brasil mostra que a UFF segue no caminho certo no que se refere à incorporação dos desafios trazidos pelos objetivos de desenvolvimento sustentável.

Tabela 19. Desempenho no ODS 17: Parcerias e meios de implementação

	2020	2021	2022	2023	2024
Total de participantes	808	1154	1441	1625	2031
Classificação mundo	401-600	301-400	601-800	1001+	101-200
Classificação Brasil	18	12	18	47	2
Pontuação geral	53.6	60.1	55.8	40.3	85.5
<i>SDG 17 research</i>	60.6	57.1	58.7	59.6	61.2
<i>Relationships to support the goals</i>	96.7	73.3	65.5	42.2	97.8
<i>Publication of SDG reports</i>	62.6	39.2	0.0	0.0	100.0
<i>Education for the SDGs</i>	8.3	75.0	100.0	60.2	87.0



Exemplos de ações da UFF relacionadas ao ODS 17 em 2023/2024:

<https://www.uff.br/nidi/relatorios/>

<https://www.uff.br/ods/>

<https://desafiosglobais.uff.br/>

<https://www.uff.br/?q=informes/extensao-sustentabilidade/uff-faz-adesao-rede-brasileira-de-instituicoes-de-ensino-superior>

<https://www.uff.br/?q=informes/extensao-sustentabilidade/uff-e-niteroi-discutem-planejamento-para-mobilidade-por-bicicleta>

<https://www.uff.br/informe/novo-projeto-de-mobilidade-sustentavel-por-meio-de-bicicletas-eletricas-na-uff/>

<https://www.uff.br/20-06-2024/uff-acolhe-e-celebra-a-semana-do-migrante-e-refugiado/>



O que pode melhorar:

- Ter um compromisso explícito com uma educação significativa em torno dos ODS em toda a universidade, relevante e aplicável a todos os alunos, e destacada na página oficial da instituição. Cabe destacar que, no novo PDI 2023-2027, a palavra “ODS” aparece somente seis vezes e em apenas duas seções (“Sustentabilidade” e “Ações sugeridas” para “Meio ambiente e sustentabilidade”);
- Ter envolvimento direto ou contribuição com o governo nacional no desenvolvimento de políticas de ODS de ONGs, ações estas devidamente documentadas no endereço eletrônico da instituição;
- Iniciar e participar de diálogos intersetoriais sobre os ODS (por exemplo, conferências envolvendo governo ou ONGs), ação devidamente documentada em sítio eletrônico;
- Participar da colaboração internacional na coleta ou medição de dados para os ODS, ação devidamente documentada na página da UFF;
- Colaborar com ONGs para enfrentar os ODS por meio de: programas de voluntariado estudantil, programas de pesquisa ou desenvolvimento de recursos educacionais, ações estas devidamente documentadas em sítio eletrônico.

4. Conclusão

O presente documento discute o progresso da Universidade Federal Fluminense (UFF) em relação aos 17 Objetivos de Desenvolvimento Sustentável (ODS) estabelecidos pelas Nações Unidas. Os ODS abordam desafios globais como erradicação da pobreza, proteção ambiental e promoção da paz e prosperidade. A UFF foi avaliada com base nos resultados divulgados pelo *Impact Ranking* do *Times Higher Education*, que avalia o desempenho das universidades em relação aos ODS. Este relatório foi produzido pelo Núcleo Institucional de Dados Integrados (NIDI), que desde 2022 coleta e fornece dados da UFF para o *THE Impact Ranking* e outros rankings universitários.

Depois de explicitada a metodologia, o progresso da UFF em cada ODS foi avaliado e comparado aos anos anteriores. Em 2024, a universidade melhorou sua pontuação e classificação na maioria ODS, como ODS 2 (Fome zero e agricultura sustentável), ODS 3 (Saúde e Bem-Estar), ODS 4 (Educação de qualidade), ODS 5 (Igualdade de gênero), ODS 6 (Água potável e saneamento), ODS 7 (Energia limpa e acessível), ODS 10 (Redução de desigualdades), ODS 11 (Cidades e comunidades sustentáveis), ODS 12 (Consumo e Produção Responsáveis), ODS 14 (Vida na água), ODS 15 (Vida terrestre) e ODS 17 (Parcerias e meios de implementação). No ODS 8 (Trabalho decente e crescimento econômico) e no ODS 16 (Paz, justiça e instituições eficazes), apesar do pequeno aumento em sua pontuação, a UFF não conseguiu melhorar sua posição entre as universidades brasileiras. Por fim, ainda há espaço para avanços em outros ODS, como ODS 1 (Erradicação da Pobreza) e ODS 9 (Indústria, inovação e infraestrutura).

No presente relatório, destacamos a importância de coletar dados e fornecer evidências para apoiar o desempenho da UFF nos ODS. Cabe destacar que, no *Impact Ranking*, dados sem evidências ficam comprometidos. Também enfatizamos a necessidade de a universidade seguir com seus esforços para abordar as metas e indicadores específicos de cada ODS. Sugestões de melhorias são fornecidas para cada ODS, como expandir a assistência financeira aos estudantes e elevar a inclusão de grupos sub-representados, bem como promover práticas sustentáveis no consumo de energia e gestão de resíduos. Como é possível perceber após uma leitura atenta do documento, ainda há muito trabalho a ser feito para avançar nas metas específicas de cada ODS.

Mais uma vez, chamamos a atenção para o fato de que a UFF enfrenta desafios na coleta de dados e na documentação de suas ações em relação aos ODS, ainda que tenha havido uma perceptível melhora no último ano, fato que provavelmente decorreu de uma maior discussão sobre o tema a nível nacional e global. Ainda assim, a falta de informações disponíveis no site da universidade pode subestimar seu desempenho nos objetivos de desenvolvimento sustentável. Portanto, é importante que a UFF continue trabalhando na divulgação de suas ações e projetos relacionados aos ODS, a fim de obter uma avaliação mais precisa de seu progresso.

5. Referências bibliográficas

https://habitability.com.br/ods-11-conheca-o-objetivo-da-onu-para-as-cidades/?utm_source=google_pago&utm_medium=&utm_content=&gclid=Cj0KCQjw1_SkBhDwARIsANbGpFvfe-oc_WIFSJioCS1iruIXE9E0AdA5o_Mws0g4OSm3NtlzGa-LKY4aAlvkEALw_wcB

<https://www.embrapa.br/objetivos-de-desenvolvimento-sustentavel-ods/o-que-sao-os-ods#:~:text=O%20que%20s%C3%A3o%20os%20ODS%20O%20que%20s%C3%A3o%20os%20ODS,guiar%20a%20humanidade%20at%C3%A9%202030.>

<https://brasil.un.org/pt-br/sdgs>