

CAPITAIS DA UFF

Aplicados a

PROCESSOS

Resultam em

VALOR PÚBLICO

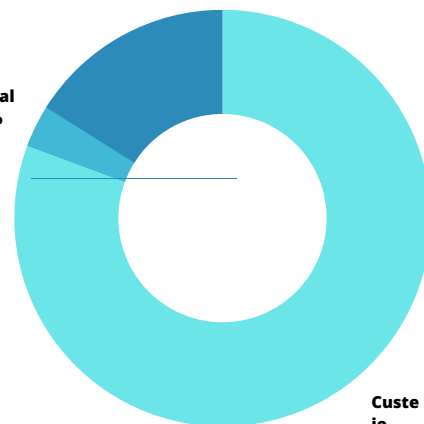
Resultados, Impacto e Efetividade

ORÇAMENTO

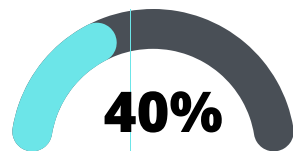
SERVIDORES

Assistência Estudantil
16.1%

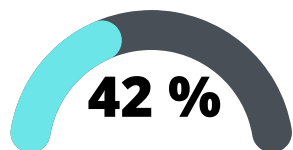
Capital
3.3%



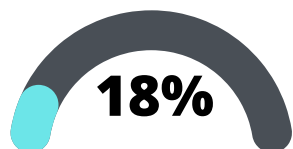
Custeio
80.6%



Docentes: 3.478



Técnicos: 3.660



Terceirizados: 1.630

INFRAESTRUTURA

Unidades Acadêmicas

Pró-reitorias

Superintendências

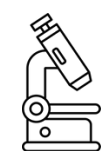
Unid. ensino médio/básico

41

07

06

02



Laboratórios: 580



Farmácia Universitária: 01



Hospital Univ.: 01



Bibliotecas: 30



Moradia Estudantil: 03



Hospital Vet.: 01




Equip. Culturais: 03



Refeitório Universitário: 04



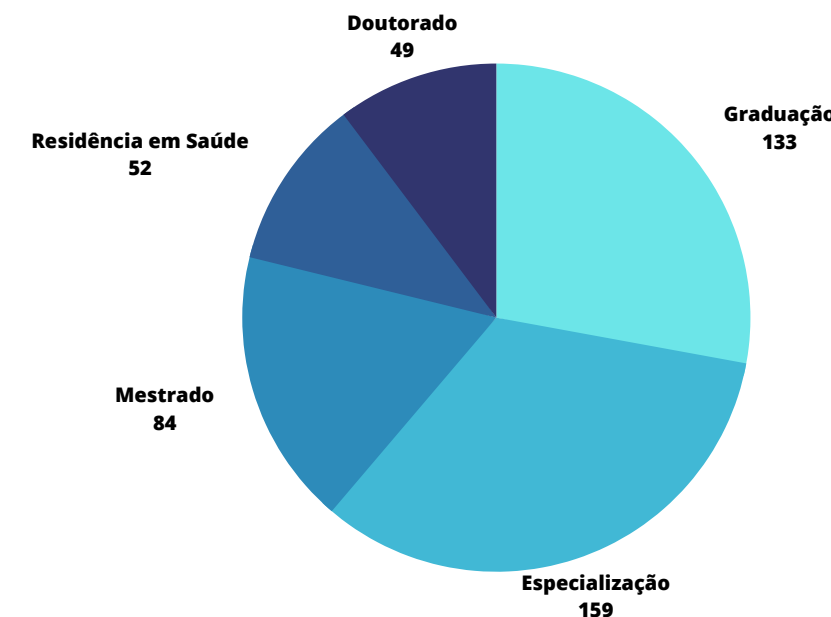
ALUNOS DIPLOMADOS



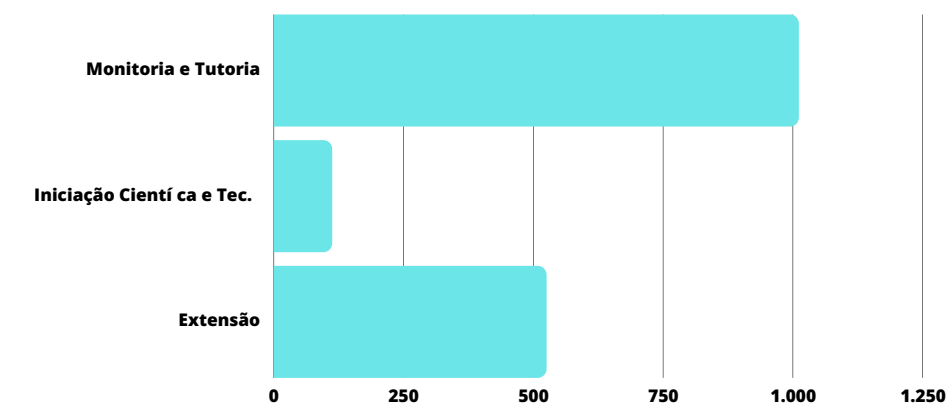
Diplomados na graduação (59,3%)

Total de 8.771 estudantes diplomados entre graduação (59,3%), pós-graduação stricto (23,4%) e lato sensu (17,1%)

CURSOS



BOLSAS



PESQUISA E INOVAÇÃO

Patentes depositadas

07

Patentes concedidas

06

Marcas Depositadas

04

Pesquisadores CNPq

1213

Bolsistas de Produtividade

301