

Exame Nacional de Avaliação de Desempenho dos Estudantes

ENADE 2017

**UNIVERSIDADE FEDERAL FLUMINENSE
PRÓ-REITORIA DE GRADUAÇÃO
COORDENADORIA DE APOIO AO ENSINO DE GRADUAÇÃO
DIVISÃO DE AVALIAÇÃO**

APRESENTAÇÃO – ENADE 2017

NITERÓI – RJ

Setembro/2017

O QUE É O ENADE?

▶ Definição:

- ▶ É uma ferramenta que busca avaliar os cursos de graduação a partir das **habilidades agregadas e competências adquiridas pelos estudantes** desses cursos, observados a partir de uma prova elaborada tendo em vista exprimir às habilidades e competências esperadas conforme as Diretrizes Curriculares Nacionais de cada curso.

QUEM DEVE FAZER O ENADE 2017?

- ▶ Todos os estudantes dos **CURSOS AVALIADOS**, na condição de **CONCLUINTES**, de Instituições de Ensino Superior Brasileiras, públicas ou privadas do sistema federal de educação superior, bem como das IES ligadas aos sistemas Estaduais que aderiram ao **SINAES**.

QUAIS OS CURSOS AVALIADOS EM 2017? **O SEU CURSO!**

QUEM SÃO OS CONCLUINTES?

O QUE É O SINAES?

SÃO CONCLUINTES PARA O ENADE:

- ▶ Os alunos dos cursos **Bacharelados e Licenciaturas** com **expectativa de conclusão da graduação até julho de 2018**, **ou ainda** aqueles que já **integralizaram MAIS de 80%** (oitenta por cento) da carga horária mínima do currículo até 31/08/2017;
- ▶ Cursos Superiores de Tecnologias com **expectativa de conclusão da graduação até dezembro de 2017**, ou ainda aqueles que já integralizaram **MAIS de 75% (setenta e cinco por cento)** da carga horária mínima do currículo até 31/08/2017.

O QUE É O SINAES?

- ▶ SINAES - SISTEMA NACIONAL DE AVALIAÇÃO DA EDUCAÇÃO SUPERIOR:

**AVALIAÇÃO
EXTERNA
INEP/MEC**

ENADE

**Questionário
Estudante**

Prova

AUTOAVALIAÇÃO

SAI ID.UFF

Sistema Nacional de Avaliação da Educação Superior - SINAES

- ▶ Graus de 1 a 5;
- ▶ Desdobramentos:
 - ▶ Regulação (atos autorizativos)
 - ▶ Reconhecimento e renovação de reconhecimento de cursos
 - ▶ Supervisão
 - ▶ Processo Administrativo e medidas cautelares

PARA QUE SERVE O ENADE?

- ▶ **Avaliar a qualidade do curso através do próprio aluno egresso**
 - ▶ O resultado do ENADE avalia a Instituição de Ensino a partir dos resultados médios padronizados dos estudantes.
- ▶ **Legalidade do Diploma:**
 - ▶ É referencial básico para os processos de credenciamento institucional e renovação de reconhecimento de cursos.
- ▶ **Representatividade do Diploma:**
 - ▶ A sociedade, Conselhos e o mercado profissional espelham nele a qualidade das Instituições de Ensino e seus cursos ao promover suas opções de escolha e seleção profissional.

FUI INSCRITO NO ENADE, E AGORA?

1. Saber da sua condição de inscrito no ENADE, se: INGRESSANTE, CONCLUINTE OU IRREGULAR.
2. TOMAR CONHECIMENTO DO EDITAL DO ENADE;
3. Completar o cadastro do estudante até 26/11/2017;
4. Preenchimento do Questionário do Estudante até 26/11/2017;
5. Tomar conhecimento dos locais de prova;
6. Comparecer ao local de prova munido de documentação, material e conforme demais critérios especificados no edital;
7. Fazer a prova com diligência e responsabilidade;
8. Informar-se do seu resultado individual;
9. FICAR FELIZ POR SACRIFICAR UM DIA DE SOL PARA AUXILIAR A UNIVERSIDADE PÚBLICA A SER MELHOR AVALIADA PELA SOCIEDADE.

O QUE CAI NA PROVA?

- ▶ 10 questões de Formação Geral
 - ▶ (8 questões de múltipla escolha e 2 questões discursivas que avaliam aspectos como clareza, coerência, coesão, estratégias argumentativas, utilização de vocabulário adequado e correção gramatical do texto)
- ▶ 30 questões do Componente Específico da área avaliada envolvendo situações-problema e estudo de casos
 - ▶ (27 questões de múltipla escolha e 3 questões discursivas)
- ▶ Questionário de percepção sobre a prova
- ▶ Prova com duração de 4 (quatro) horas
- ▶ CONTEÚDO:
 - ▶ Questões versando sobre conteúdos relacionados às competências e habilidades requeridas nas Diretrizes Curriculares Nacionais de cada curso de graduação.

QUANDO É A PROVA?

- ▶ Dia 26 de novembro de 2017
- ▶ Às 13 horas (horário de Brasília)

INGRESSANTE E IRREGULAR FAZ PROVA?

- ▶ NÃO!
- ▶ APENAS ESTUDANTES CONCLUINTES
INSCRITOS FAZEM A PROVA!

E SE EU FALTAR A PROVA?

- ▶ FICA IRREGULAR E PODE TER ATRASO NA COLAÇÃO DE GRAU E CONSEQUENTE EMISSÃO DO DIPLOMA;
- ▶ PODE REQUERER DISPENSA JUSTIFICADA EM JANEIRO DE 2018 NA FORMA ESTABELECIDADA NO EDITAL DO ENADE 2017.
- ▶ DEVE LEMBRAR A COORDENAÇÃO DE CURSO DE INSCREVÊ-LO EM 2018, COMO IRREGULAR DE ANOS ANTERIORES;

E SE EU ENTREGAR A PROVA EM BRANCO?

- ▶ PREJUDICA A AVALIAÇÃO DO SEU CURSO E DA UFF;
- ▶ PASSA UMA MENSAGEM NEGATIVA A SOCIEDADE QUE FINANCIOU OS SEUS ESTUDOS A PARTIR DE UMA PESADA CARGA TRIBUTÁRIA;
- ▶ COMPROMETE O FUTURO DA UNIVERSIDADE PÚBLICA “GRATUITA”;
- ▶ DEMONSTRA PÉSSIMO SENSO CÍVICO;
- ▶ NÃO FICA IRREGULAR E NÃO TEM ATRASO NA COLAÇÃO DE GRAU.

POR QUE FAZER A PROVA DO ENADE?

- ▶ RESPONSABILIDADE SOCIAL;
- ▶ EVITA ATRASO NA FORMATURA.
- ▶ CONTRIBUI PARA MELHORAR OS INDICADORES DE AVALIAÇÃO DA UFF:
 - ▶ Melhora o perfil do orçamento da UFF.
 - ▶ Garante melhores condições gerais de oferecimento dos curso.

COMO FICA MEU HISTÓRICO EM RELAÇÃO AO ENADE?

▶ Regularidade no Histórico

▶ **DISPENSADO**

▶ **PARTICIPANTE**

O QUE É O QUESTIONÁRIO DO ENADE?

- ▶ Visa levantar, junto aos estudantes, informações socioeconômicas e avaliar academicamente o curso quanto ao seu funcionamento.

QUEM DEVE RESPONDER AO QE?

- ▶ Todos os concluintes inscritos devem responder!
- ▶ Ingressantes e irregulares estão dispensados.

COMO E QUANDO RESPONDO AO QE?

- ▶ Deve ser respondido exclusivamente pela internet;
- ▶ Disponível no sistema ENADE:
<http://enade.inep.gov.br/enade>
- ▶ **ATÉ DIA 26/11/2017;**

COMO FUNCIONA O QE?

- ▶ Os itens de número 26 a 67 do Questionário do Estudante são os que avaliam a partir da percepção dos estudantes quanto aos diversos aspectos relativos aos cursos e às instituições.
- ▶ Esses itens estão em escala likert.

A seguir, leia cuidadosamente cada assertiva e indique seu grau de concordância com cada uma delas, segundo a escala que varia de 1 (discordância total) a 6 (concordância total). Caso você julgue não ter elementos para avaliar a assertiva ou quando considerar não pertinente ao seu curso, assinale a opção "Não se aplica/Não sei responder".

ORGANIZAÇÃO DIDÁTICO-PEDAGÓGICA	1 <input type="radio"/> Discordo Totalmente	2 <input type="radio"/>	3 <input type="radio"/>	4 <input type="radio"/>	5 <input type="radio"/>	6 <input type="radio"/> Concordo Totalmente	
26. As disciplinas cursadas contribuíram para sua formação integral, como cidadão e profissional.	1 <input type="radio"/>	2 <input type="radio"/>	3 <input type="radio"/>	4 <input type="radio"/>	5 <input type="radio"/>	6 <input type="radio"/>	() Não sei responder () Não se aplica
27. Os conteúdos abordados nas disciplinas do curso favoreceram sua atuação em estágios ou em atividades de iniciação profissional.	1 <input type="radio"/>	2 <input type="radio"/>	3 <input type="radio"/>	4 <input type="radio"/>	5 <input type="radio"/>	6 <input type="radio"/>	() Não sei responder () Não se aplica
28. As metodologias de ensino utilizadas no curso desafiarão você a aprofundar conhecimentos e desenvolver competências reflexivas e críticas.	1 <input type="radio"/>	2 <input type="radio"/>	3 <input type="radio"/>	4 <input type="radio"/>	5 <input type="radio"/>	6 <input type="radio"/>	() Não sei responder () Não se aplica

O QUE ACONTECE SE NÃO RESPONDER AO QE?

- ▶ Os estudantes concluintes que deixarem de preencher o Questionário do Estudante, **FICAM IRREGULARES**, mesmo que compareçam a prova!
- ▶ O ESTUDANTE SÓ ACESSARÁ O LOCAL DE PROVA APÓS PREENCHIMENTO DO QUESTIONÁRIO NA INTERNET (?)

FALTEI A PROVA E AGORA?

▶ DISPENSAS JUSTIFICADAS À IES:

- ▶ Previsão para: **22/12/2017 a 31/01/2018**
- ▶ Faltaram ao Exame ou deixaram de responder ao QE (Têm que responder antes de obter a Dispensa)
- ▶ Concedidas pelo Coordenador de curso a partir do sistema ENADE

▶ DISPENSAS JUSTIFICADAS AO INEP :

- ▶ Quem não obteve dispensa junto a IES;
 - ▶ Previsão para: **FEVEREIRO 2018;**
 - ▶ Concedidas diretamente pelo INEP.
- ▶ Apresentar comprovantes em conformidade com critérios estabelecidos em anexo do Edital;

Serviços

Conheça a relação completa dos serviços que oferecemos para esta página:

- Qual serviço você procura? -

ENADE

Ver Editar Revisões



Perguntas mais frequentes para alunos e coordenadores de curso

Perguntas frequentes

Fizemos uma seleção das perguntas mais frequentes sobre este tema, confira:

- Escolha -

DOC

- Exame Nacional de Avaliação do Desempenho dos Estudantes - ENADE
- Importância do ENADE para Estudantes, IES e Sociedade
- Responsabilidades no ENADE
- Informações sobre o ENADE 2017
- Consulta situação de regularidade dos estudantes

Cursos de graduação

- Escolha -

Oportunidades para estudantes

Estágio

Mobilidade Nacional

> **Monitoria**

Programa de Tutoria UFF

Programas de Educação Tutorial

Programas e bolsas

Quadro de horários das disciplinas



Consulte os horários e ementas das disciplinas dos



Acesso rápido

[Admissão nos cursos de graduação](#)



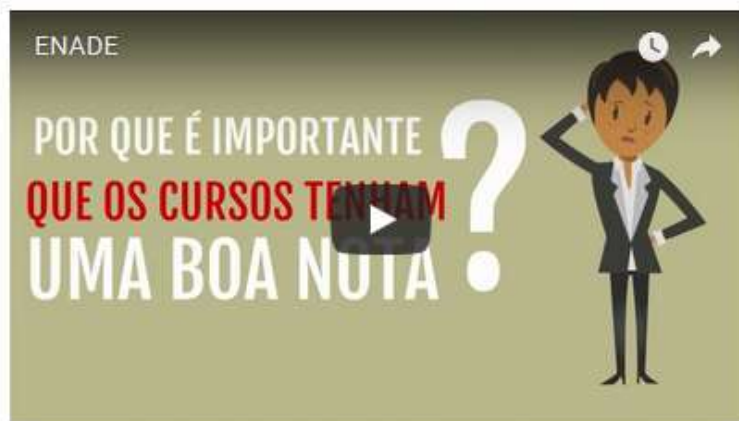
Perguntas frequentes

Fizemos uma seleção das perguntas mais frequentes sobre este tema, confira:

- Escolha -

000

- Exame Nacional de Avaliação do Desempenho dos Estudantes - ENADE
- Importância do ENADE para Estudantes, IES e Sociedade
- Responsabilidades no ENADE
- Informações sobre o ENADE 2017
- Consulta situação de regularidade dos estudantes



Acesso rápido

Admissão nos cursos de graduação da UFF

Banco de ementas

ConexãoUFF (Rede social da UFF)

Coordenadores (contato)

Cursos de graduação

Matriz curricular

Quadro de horários

Estágios

idUFF - Sistema Acadêmico

Proaic

Redes de Educação

CONTEÚDOS RELACIONADOS

Notícias e Informes:

ENADE 2017: início das inscrições intempestivas/retificações

Abertas as inscrições de estudantes habilitados ao ENADE 2017

Edital convocatório para o ENADE 2017

MEC Divulga a Portaria do ENADE 2017

MEC divulga diretrizes de prova para o ENADE 2017

MEC divulga cadastro de professores universitários para elaboração e revisar itens para Enade

Serviço(s) relacionado(s) a esta página:

Listas de Inscrição ENADE 2017

Estágio

Mobilidade Nacional

Monitoria

Programa de Tutoria UFF

Programas de Educação Tutorial

Programas e bolsas

Quadro de horários das disciplinas



Consulte os horários e ementas das disciplinas dos cursos de graduação da UFF.

Editais da Prograd

- Chamada de Proposta de Capítulos para a Coletânea "Educação Ambiental, Sustentabilidade e Desenvolvimento Sustentável: Contribuições para o Ensino de Graduação"

MAIS»

Localização e contato

Atendimento:

Segunda à Sexta, das 10h às 17h.

Perguntas frequentes

Fizemos uma seleção das perguntas mais frequentes sobre este tema, confira:

- Escolha -

DOC



O Edital ENADE 2017 é o instrumento oficial que dispõe sobre as diretrizes, os procedimentos e os prazos relacionados ao exame 2017.

- Para o público em geral
- Para alunos e coordenadores de curso
- Para coordenadores de curso
- Listas de habilitados à inscrição
- Inscrições/ acompanhamento ENADE

Anexo:

- Tutorial para uso do novo sistema de inscrições ENADE/INEP
- Tutorial de uso da Ferramenta IDUFF de Gerenciamento de Listas ENADE
- Relatório de dados cadastrais no sistema e-MEC (jun 2017)
- Cronograma interno de atividades do ENADE
- Edital ENADE 2017
- Diretrizes de prova ENADE 2017
- Port. Norm. 08/2017 - Estabelece o regulamento do Exame Nacional de Desempenho dos Estudantes para o ano de 2017 - Enade 2017.

- Acesso rápido**
- Admissão nos cursos de graduação da UFF
 - Banco de ementas
 - ConexãoUFF (Rede social da UFF)
 - Coordenadores (contato)
 - Cursos de graduação
 - Matriz curricular
 - Quadro de horários
 - Estágios
 - idUFF - Sistema Acadêmico
 - Proaic

- Estágio
- Mobilidade Nacional
- Monitoria
- Programa de Tutoria UFF
- Programas de Educação Tutorial
- Programas e bolsas

Quadro de horários das disciplinas



Consulte os horários e ementas das disciplinas dos cursos de graduação da UFF.

Editais da Prograd

- Chamada de Proposta de Capítulos para a Coletânea "Educação Ambiental, Sustentabilidade e Desenvolvimento Sustentável: Contribuições para o Ensino de Graduação"

MAIS»

Localização e contato

<http://enade.inep.gov.br/enade>

Enade

enade2017

- Autenticação no Enade
- Orientações Gerais
- Primeiro acesso PI/Coordenador
- Primeiro acesso estudante**
- Dúvidas sobre senha



enade2017

Primeiro acesso estudante

Para acessar o sistema é necessário preencher as informações abaixo

CPF: *

Data de nascimento: *

E-mail: *

Confirme o e-mail: *

Clique abaixo na figura CARRO: *



- ▶ Acessar o e-mail informado;
- ▶ Recuperar a senha provisória encaminhada;
- ▶ Fazer o acesso normal no sistema



Orientações sobre o Enade

Autenticação via SSI Services

Primeiro acesso PI/Coordenador

Dúvidas sobre senha







enade2017


Autenticação no Enade

Informe os dados abaixo e clique em Acessar:


Login: * 

Senha: * 


 Voltar

 Recuperar senha

 Acessar

 Primeiro acesso PI/Coordenador

 Primeiro acesso estudante

 Dúvidas sobre senha

Data e horário da prova do ENADE 2017

26 de novembro de 2017

Horários

Abertura dos portões: 12h

Fechamento dos portões: 13h

Início da prova: 13:30

LISTAS DE PRESENÇA NA PROVA

A PARTIR DE 20 DE DEZEMBRO DE 2017

APOIO ÀS COORDENAÇÕES ENADE 2017

Divisão de Avaliação – PROGRAD

<http://www.uff.br/enade>

enade@proac.uff.br

Ramais: 5076/5090

OBRIIGADO!